

# अस्माकम् संस्कृतम्

कक्षा १

नाम : .....

क्रमाङ्क : .....

विद्यालय : .....

नेपाल सरकार  
शिक्षा, विज्ञान तथा प्रविधि मन्त्रालय  
पाठ्यक्रम विकास केन्द्र  
सानोठिमी, भक्तपुर

प्रकाशक : नेपाल सरकार  
शिक्षा, विज्ञान तथा प्रविधि मन्त्रालय  
पाठ्यक्रम विकास केन्द्र  
सानोठिमी, भक्तपुर

© सर्वाधिकार प्रकाशकमा

पाठ्यक्रम विकास केन्द्रको लिखित स्वीकृतिबिना यसको पुरै वा आंशिक भाग हुबहु प्रकाशन गर्न, परिवर्तन गरेर प्रकाशन गर्न, कुनै विद्युतीय साधनमा उतार्न वा अन्य रेकर्ड गर्न र प्रतिलिपि निकाल्न पाइने छैन । विद्यार्थी कार्यपुस्तकका सम्बन्धमा सुझाव भएमा पाठ्यक्रम विकास केन्द्र, समन्वय तथा प्रकाशन शाखामा पठाइदिनुहुन अनुरोध छ ।

पहिलो संस्करण : वि. सं. २०७७

मूल्य : रु.  
मुद्रक :  
वितरक :

तपाईंले किनेको पुस्तकमा छपाइ प्रविधिसम्बन्धी कुनै त्रुटि फेला परेमा वितरक अथवा स्थानीय विक्रेताबाट उक्त पुस्तक साट्न सक्नुहुने छ ।

- मुद्रक तथा वितरक

# हाम्रो भनाइ

पाठ्यक्रम शिक्षण सिकाइको मूल आधार हो । पाठ्यपुस्तक विद्यार्थीमा अपेक्षित दक्षता विकास गर्ने एक मुख्य साधन हो । यस पक्षलाई दृष्टिगत गर्दै पाठ्यक्रम विकास केन्द्रले विद्यालय शिक्षालाई व्यावहारिक, समयसापेक्ष र गुणस्तरीय बनाउने उद्देश्यले पाठ्यक्रम तथा पाठ्यपुस्तकको विकास तथा परिमार्जन कार्यलाई निरन्तरता दिँदै आएको छ । आधारभूत शिक्षाले बालबालिकामा आधारभूत साक्षरता, गणितीय अवधारणा र सिप स्वम् जीवनोपयोगी सिपको विकासका साथै व्यक्तिगत स्वास्थ्य तथा सरसफाइसम्बन्धी बानीको विकास गर्ने अवसर प्रदान गर्नुपर्छ । आधारभूत शिक्षाको माध्यमबाट बालबालिकाहरूले प्राकृतिक तथा सामाजिक वातावरणप्रति सचेत भई अनुशासन, सदाचार र स्वावलम्बन जस्ता सामाजिक स्वम् चारित्रिक गुणको विकास गर्नुपर्छ । यसले विज्ञान, वातावरण र सूचना प्रविधिसम्बन्धी आधारभूत ज्ञानको विकास गराई कला तथा सौन्दर्यप्रति अभिरुचि जगाउनुपर्छ । शारीरिक तन्दुरुस्ती, स्वास्थ्यकर बानी स्वम् सिर्जनात्मकताको विकास तथा जातजाति, धर्म, भाषा, संस्कृति, क्षेत्रप्रति सम्मान र समभावको विकास पनि आधारभूत शिक्षाका अपेक्षित पक्ष हुन् । देशप्रेम, राष्ट्रिय एकता, लोकतान्त्रिक मूल्यमान्यता तथा संस्कार सिकी व्यावहारिक जीवनमा प्रयोग गर्नु, सामाजिक गुणको विकास तथा नागरिक कर्तव्यप्रति सजगता अपनाउनु, स्तरअनुकूल व्यवहारकुशल सिपको प्रयोग गर्नु र दैनिक जीवनमा आइपर्ने व्यावहारिक समस्याहरूको पहिचान गरी समाधानका उपायको खोजी गर्नु पनि आधारभूत तहको शिक्षाका आवश्यक पक्ष हुन् । यी पक्षलाई दृष्टिगत गरी आधारभूत तह (कक्षा १-३) को पाठ्यक्रम, २०७६ अनुरूप ऐच्छिक विषयका रूपमा संस्कृत भाषा विषयको यो पुस्तक विकास गरिएको छ । यो पुस्तक आधारभूत विद्यालय तहको कक्षा १ मा नमुना पाठ्यपुस्तक तथा कार्यपुस्तकका रूपमा प्रयोग गरिने छ । यसमा बहुविषयक एकीकृत ढाँचाको पाठ्यक्रमको कार्यान्वयनलाई सहयोग पुग्ने गरी विषयवस्तुलाई विभिन्न विषयसँग सम्बन्धित हुने विषयक्षेत्रमा आधारित गरिएको हुँदा विद्यार्थीको सिकाइलाई अन्तरसम्बन्धित गरी दैनिक जीवनसँग सम्बन्धित गर्न र सान्दर्भिक बनाउन सहयोग पुग्ने विश्वास गरिएको छ ।

संस्कृत भाषा विषयको यस पुस्तकको विकास प्रा.डा. माधवशरण उपाध्याय, सहप्रा. ध्रुवप्रसाद भट्टराई, उपप्रा. रोहिणीराज तिमिल्सिना, श्री निश्चल अधिकारी, श्री शिवराज लामिछाने, श्री टुकराज अधिकारी र श्री पुरुषोत्तम घिमिरेले गर्नुभएको हो । यस नमुना विद्यार्थी कार्यपुस्तकको विकास कार्यमा डा. लेखनाथ पौडेल, श्री केशवप्रसाद दाहाल, प्रा. ध्रुवप्रसाद ज्ञवाली, प्रा. डा. नारायणप्रसाद गौतम, डा. मुकुन्दप्रसाद लामिछाने, श्री दीपकप्रकाश बाँस्कोटा, श्री जनार्दन नेपाल, श्री रुद्रप्रसाद अधिकारी, श्री गणेशप्रसाद भट्टराई, श्री हरिप्रसाद गौतम, श्री शम्भुप्रसाद दाहाल, श्री भरतराज पौडेल, भिक्षु थुप्तेन जिग्डोल, आचार्य नुर्बु शेर्पा र आचार्य सार्की शेर्पाको योगदान रहेको छ । यस कार्यमा विभिन्न सङ्घसंस्थाबाट सहयोग तथा पृष्ठपोषण प्राप्त भएको छ । यस पाठ्यपुस्तकको चित्राङ्कन पाठ्यक्रम विकास केन्द्रबाट नेपालीलगायतका विभिन्न शैक्षणिक तथा सन्दर्भ सामग्रीका लागि निर्मित चित्रको संयोजन गरी तयार गरिएको हो । यस पुस्तकको आवरण पृष्ठको चित्राङ्कन श्री अशोकमान सिंहले गर्नुभएको हो । यस केन्द्रबाट प्रकाशित सन्दर्भ सामग्रीबाट यो चित्र साभार गरिएको हो । यस पुस्तकको लेआउट डिजाइन श्री खडोस सुनुवारबाट भएको हो । यस पुस्तकको विकास तथा परिमार्जन कार्यमा संलग्न सबैप्रति पाठ्यक्रम विकास केन्द्र धन्यवाद प्रकट गर्दछ ।

पाठ्यपुस्तकले विद्यार्थीमा निर्धारित सक्षमता विकासका लागि विद्यार्थीलाई सहयोग गर्ने छ । यसले विद्यार्थीको सिकाइमा सहयोग पुऱ्याउने एउटा महत्त्वपूर्ण र आधारभूत सामग्रीका रूपमा कक्षा क्रियाकलापबाट हुने सिकाइलाई मजबुत बनाउन सहयोग गर्ने छ । त्यसैले यो शिक्षकको सिकाइ क्रियाकलापको योजना नभई विद्यार्थीका सिकाइलाई सहयोग पुऱ्याउने सामग्री हो । यसका लागि यस पाठ्यपुस्तकलाई विद्यार्थीको सिकाइमा सहयोग पुऱ्याउने एउटा महत्त्वपूर्ण आधारका रूपमा बालकेन्द्रित, सिकाइकेन्द्रित, अनुभवकेन्द्रित, उद्देश्यमूलक, प्रयोगमुखी र क्रियाकलापमा आधारित बनाउने प्रयास गरिएको छ । सिकाइ र विद्यार्थीको जीवन्त अनुभवबिच तादात्म्य कायम गर्दै यसको सहज प्रयोग गर्न शिक्षकले सहजकर्ता, उत्प्रेरक, प्रवर्धक र खोजकर्ताका रूपमा भूमिकाको अपेक्षा गरिएको छ । यसलाई अझ परिष्कृत पार्नका लागि शिक्षक, विद्यार्थी, अभिभावक, बुद्धिजीवी स्वम् सम्पूर्ण पाठकहरूको समेत विशेष भूमिका रहने हुँदा सम्बद्ध सबैको रचनात्मक सुभावाका लागि पाठ्यक्रम विकास केन्द्र हार्दिक अनुरोध गर्दछ ।





# विषयसूची

क्र.स.	विषयक्षेत्र	पृष्ठसङ्ख्या
१.	वन्दना	१
२.	वर्णज्ञानम्	३-८२
३.	मम परिवारः	८३-९७
४.	मम दिनचर्या	९८-१०६
५.	मम समुदायः	१०७-११२
६.	अस्माकम् विद्यालयः	११३-१२२
७.	अस्माकम् पर्यावरणम्	१२३-१३४
८.	मम रचना	१३५-१४३
९.	मम संस्कृतिः	१४४-१५५
१०.	सञ्चारप्रविधिः बाह्यसम्पर्कः च	१५६-१६६


## विद्यार्थी कार्यपुस्तक कार्यान्वयनका सम्बन्धमा

१. कक्षा १ मा संस्कृत पढ्ने विद्यार्थीका लागि संस्कृत दोस्रो भाषा हो । तसर्थ विद्यार्थीमा नेपाली तत्सम शब्दबाहेकको संस्कृत भाषाको अपेक्षित शब्दभण्डार नहुन पनि सक्छ । त्यसैले यो पुस्तक विकास गर्दा पाठ्यक्रमको मूल मर्मअनुरूप शब्दको श्रवण र उच्चारणद्वारा शब्दभण्डार अभिवृद्धिमा समेत जोड दिइएको छ । अतः सिकाइ सहजीकरणका क्रममा शब्दको सुनाइ र उच्चारणमा जोड दिनुहोस् ।
२. भाषा सिकाइलाई प्रभावकारी र व्यवस्थित बनाउन वर्णको चिनारी, यसको क्रम तथा प्रयोगसँगै शब्दको श्रवण, पहिचान र उच्चारणसम्बद्ध क्रियाकलाप गराउनुहोस् ।
३. संस्कृत असीमित ज्ञानराशि र असङ्ख्य शब्दभण्डार भएको समृद्ध भाषा हो । त्यसैले प्रारम्भिक तहबाट नै यस भाषामा निबद्ध सबै विषयको ज्ञान गराउन सम्भव छैन । तसर्थ प्रारम्भिक तहमा प्रयुक्त सबै शब्दको पहिलो भाषामा जस्तै उच्चारण, अर्थबोध र प्रयोग गराउनुभन्दा भाषिक रूपान्तरण र स्थानान्तरणका माध्यमले सिकाइ गर्नु गराउनु उपयुक्त हुन्छ । तसर्थ यसको सिकाइ सहजीकरणका क्रममा भाषिक रूपान्तरण र स्थानान्तरणमा विशेष जोड दिनुहोस् । यसका लागि यहाँ एउटै अर्थ दिने विभिन्न शब्दहरू दिइएका छन् । यसो गर्नुको कारण शब्दको वैकल्पिक प्रयोगबाट पुनरावृत्तिसहित वर्णको चिनारी गराउनु हो । अतः दिइएका शब्द र अर्थलाई हुबहु उपयोग नगरी तिनको सान्दर्भिक प्रयोग मात्र गर्नुहोस् । यसलाई अन्य भाषाको शब्दभण्डार अभिवृद्धिका लागि पनि उपयोग गर्नुहोस् ।
४. यहाँ वर्णको बाह्रखरीको प्रशस्त अभ्यास दिइएको छ । प्रत्येक वर्णको सही उच्चारण र पहिचानका लागि तिनको उपयोग गरिएको छ । लौकिक संस्कृतमा कम प्रचलनका शब्द र वाक्यसमेत दिनुको उद्देश्य पनि वर्णगत ध्वनि उच्चारण र चिनारीलाई सुदृढ बनाउनु नै हो । यसबाट पठित वर्णबाट शब्दको सङ्केतन र विसङ्केतन गर्न सहज हुन्छ । यसर्थ सिकाइ सहजीकरणका क्रममा पठित वर्णबाट शब्दको सङ्केतन र विसङ्केतनसम्बद्ध क्रियाकलापमा जोड दिनुहोस् ।
५. यस पुस्तकमा दिइएका चित्र वर्णन गर्दा विद्यार्थीलाई आफ्नो भाषा हुँदै संस्कृतका शब्द प्रयोग गर्न लगाउनुहोस्, जस्तै : यो मोबाइल हो । यो चलभाषः हो । षषः चलभाषः अस्ति । यसका लागि अन्य विषयमा उपयोग भएका परिचित चित्रबाट पनि अभ्यास गराउनुहोस् ।
६. सिकाइ सहजीकरणका क्रममा दोस्रो भाषा शिक्षण विधि तथा बहुभाषिक शिक्षण विधि अवलम्बन गर्नुहोस् ।
७. पहिलो भाषामा निर्देशन दिई दोस्रो भाषाको सिकाइ सहजीकरणका साथै भाषिक स्थानान्तरण र रूपान्तरण गर्ने अन्तर्राष्ट्रिय शैक्षणिक प्रचलन रहेको र त्यो प्रभावकारी पनि मानिएको यस पुस्तकमा सोही विधि र प्रक्रिया अपनाइएको छ । यही मर्मलाई आत्मसात् गरी यसको प्रयोग गर्नुहोस् ।
८. यस पुस्तकमा प्रारम्भिक कक्षा पढाइका आधारभूत पक्ष (ध्वनि सचेतीकरण, लेख्यवर्ण सचेतीकरण, शब्दभण्डार, पठन प्रवाह, बोध र लेखाइ) लाई प्राथमिकताका साथ समावेश गरिएको यसको सिकाइ सहजीकरणका क्रममा कक्षा १ का (विशेषतः नेपाली र अङ्ग्रेजी) का शिक्षक निर्देशकाबाट सहयोग लिनुहोस् ।
९. यस पुस्तकमा समावेश गरिएका श्लोक वा लयबद्ध पाठलाई पालैपालो (फरक दिनमा फरक श्लोक) सामूहिक रूपमा सस्वरवाचन गर्ने अभ्यास गराउनुहोस् । हरेक दिन एउटा पाठलाई कक्षाको सुरुमा गाएर सुनाउन लगाउनुहोस् ।
१०. हरेक पाठमा प्रयुक्त शब्दको नेपाली र अङ्ग्रेजी भाषामा अर्थ समावेश गरी यसलाई पाठको सुरु र अन्त्यमा राखिएको छ । सिकाइ सहजीकरणका क्रममा शिक्षकले ती अर्थलाई उपयोग गरी भाषिक रूपान्तरण र स्थानान्तरणलाई टेवा दिनुहोस् ।

## सरस्वतीवन्दना

सरस्वती मया दृष्टा  
वीणा-पुस्तकधारिणी ।  
हंसवाहनसंयुक्ता  
विद्यादानम् करोतु मे ॥

सरस्वति महाभागे  
विद्ये कमललोचने ।  
विद्यारूपे विशालाक्षि  
विद्याम् देहि नमोऽस्तु ते ॥



### सरलार्थः

१. अहम् सरस्वतीम् अपश्यम् । सा वीणाम् पुस्तकम् च धृतवती अस्ति ।  
तस्याः वाहनम् हंसः अस्ति । सा हंसे आरूढा अस्ति । एतादृशी  
सरस्वती मह्यम् विद्याम् ददातु ।

मैले सरस्वतीलाई देखें । उहाँले हातमा वीणा र पुस्तक लिनुभएको छ । उहाँको वाहन हाँस हो ।  
उहाँ हाँसमाथि चढनुभएको छ । यस्ती सरस्वतीले मलाई विद्या दिनुहोस् ।

२. हे सरस्वति ! भवत्याः नयने कमलम् इव सुन्दरे दीर्घायते च  
स्तः । विद्यास्वरूपा भवती भाग्यशालिनी अस्ति । अहम् भवतीम्  
नमस्करोमि । भवती मह्यम् विद्याम् ददातु ।

देवी सरस्वती ! हजुरका दुई आँखा कमल जस्तै सुन्दर र ठुला छन् । विद्यारूपी हजुर भाग्यशालिनी  
हुनुहुन्छ । हजुरलाई म नमस्कार गर्छु । हजुर मलाई विद्या प्रदान गर्नुहोस् ।



## प्रथमः पाठः

अचलः - पहाड (Mountain)	अश्वः - घोडा (Horse)	अजः - बोको (He goat)
अक्षि - आँखा (Eye)	अनलः - आगो (Fire)	अङ्कुरः - टुसा (Shoot)
अजगरः - अजिङ्गर (Python)	अधरः - तल्लो ओठ (Lower lip)	अटवी - वन (Forest)
असुरः - राक्षस (Demon/Devil)	नासिका - नाक (Nose)	कर्णः - कान (Ear)
नयनम् - आँखा (Eye)	हस्तः - हात (Hand)	पादः - खुट्टा (Foot)

### १. सुन्नुहोस् र उच्चारण गर्नुहोस् :

अजः अश्वः अचलः अक्षि अनलः अङ्कुरः अधरः अजगरः

### २. चित्र हेर्नुहोस् र शिक्षकको सहयोग लिई नाम भन्नुहोस् :



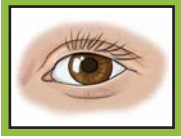
अजः



अश्वः



अचलः



अक्षि



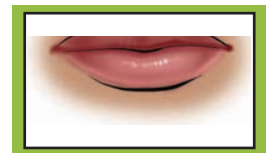
अनलः



अङ्कुरः



अजगरः



अधरः

### ३. शब्द सुनी भन्नुहोस् र अ वर्णमा गोलो घेरा लगाउनुहोस् :

यथा - अ

अटवी

अनलः

अङ्कुरः

अक्षि

अजः

अधरः

अचलः

अश्वः

अजगरः

४. थोप्लामाथि रेखा तान्नुहोस् :

अ अ अ अ अ  
अ अ अ अ अ












५. समूहमा नमिल्ने वर्णमा गोलो घेरा लगाउनुहोस् :

अ अ अ आ  
अं अ अ अ  
अ अ अः अ

६. खाली ठाउँमा अ वर्ण लेख्नुहोस् :

अजः -----टवी -----चलः -----धरः  
-----सुरः -----नलः -----जगरः -----ङ्कुरः

७. समूहमा नमिल्ने चित्रमा गोलो घेरा लगाउनुहोस् :

 ओष्ठौ  ओष्ठौ  नासिका  ओष्ठौ  
 नयनम्  कर्णः  कर्णः  कर्णः  
 हस्तः  पादः  हस्तः  हस्तः

## द्वितीयः पाठः

आखुः - मुसो (Rat)

आहारः - खानेकुरा (Food)

आतपः - घाम (Sunlight)

कच्छपः - कछुवा (Tortoise)

शाकम् - साग (Vegetable)

आपणः - पसल (Shop)

आदर्शः - रेना (Mirror)

आकाशः - आकाश (Sky)

मूलकम् - मुला (Radish)

कदली - केरा (Banana)

आपगा - नदी (River)

आननम् - मुख (Mouth)

आयुधम् - हतियार (Weapon)

आमलकम् - अमला (Myrobalan)

गर्दभः - गधा (Donkey)

### १. सुन्नुहोस् र उच्चारण गर्नुहोस् :

आखुः आहारः आपणः आननम् आपगा आदर्शः

### २. चित्र हेर्नुहोस् र शिक्षकको सहयोग लिई नाम भन्नुहोस् :



आखुः



आहारः



आपणः



आननम्



आपगा



आदर्शः

### ३. आ वर्णमा गोलो घेरा लगाउनुहोस् :

यथा - आ (आ) युधम्

आखुः

आपणः

आपगा

आतपः

आहारः

आदर्शः

आकाशः

आननम्

8. आ/ट लेख्नुहोस् :

आ आ आ आ आ आ आ आ  
ट ट ट ट ट ट ट ट  
आ -----  
ट -----

५. खाली ठाउँमा आ वर्ण लेख्नुहोस् :

यथा - -----हारः आहारः  
-----काशः -----ननम् -----तपः -----दर्शः  
-----पगा -----खुः -----युधम् -----पणः

६. समूहमा नमिल्ले वर्णमा गोलो घेरा लगाउनुहोस् :

आ आ ओ आ  
आ औ आ आ  
आ आ अः आ  
अ आ आ आ

७. शब्दका सुरुका मिल्ले वर्णसँग जोडा मिलाउनुहोस् :

अ आपणः  
आ अजः  
अ आकाशः  
आ अक्षि



८. समूहमा नमिल्ने चित्रमा गोलो घेरा लगाउनुहोस् :



अजगरः



अजगरः




अजगरः



कच्छपः



अश्वः



गर्दभः



अश्वः



अश्वः



शाकम्



शाकम्



मूलकम्



शाकम्



कदली



आमलकम्



आमलकम्



आमलकम्

९. उस्तै बनाएर सार्नुहोस् :

अ

आ

।

## तृतीयः पाठः

इक्षुः - उखु (Sugarcane)

इन्दीवरम् - कमल (Lotus)

इष्टिका - ईटा (Brick)

इभः - हाती (Elephant)

इन्दुः - चन्द्रमा (Moon)

इन्धनम् - इन्धन (Fuel)

ईक्षणम् - आँखा (Eye)

ईशः - ईश्वर (God)

इन्दिरा - लक्ष्मी (Goddess Laxmi)

ईश्वरः - भगवान् (God)

इला - पृथ्वी (Earth)


### १. सुन्नुहोस् र उच्चारण गर्नुहोस् :

इक्षुः इन्दुः इन्दिरा इष्टिका ईश्वरः ईक्षणम्

### २. चित्र हेर्नुहोस् र शिक्षकको सहयोग लिई नाम भन्नुहोस् :



इक्षुः



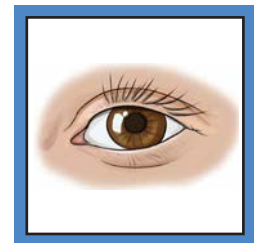
इन्दुः



ईश्वरः



इन्दिरा



ईक्षणम्



इष्टिका

३. इ, ई वर्णमा गोलो घेरा लगाउनुहोस् :

यथा - इ (इ) न्दीवरम्      ई (ई) शः  
इला      इष्टिका      इन्धनम्      इन्दुः  
ईक्षणम्      ईश्वरः      इन्दिरा      इक्षुः

४. थोप्लामा रेखा तानी इ, ई, ि, ी लेख्नुहोस् :

इ      इ      इ      इ      इ      इ      इ  
ि      ि      ि      ि      ि      ि      ि  
ई      ई      ई      ई      ई      ई      ई  
ी      ी      ी      ी      ी      ी      ी

५. पाठका आधारमा छुटेका वर्ण लेख्नुहोस् :

यथा - .....न्दिरा      इन्दिरा  
.....ष्टिका      .....क्षणम्      .....श्वरः      .....भः  
.....न्धनम्      .....न्दीवरम्      .....न्दुः      .....क्षुः

६. समूहमा नमिल्ने वर्णमा गोलो घेरा लगाउनुहोस् :

इ      इ      इ      इ  
ई      ई      ई      ई  
आ      अ      आ      आ  
अ      आ      अ      अ

७. वर्णको मात्रासित जोडा मिलाउनुहोस् :

आ

ी

श्

।

श्

ि

८. अ, आ, इ, ई वर्ण र ।, ि, ी मात्रा चिनेर गोलो घेरा लगाउनुहोस् :

भो राम ! इष्टिकाम् आनय । अश्वः जलम् पिबति । इन्दिरा ईश्वरम् नमति । पार्वती सीतया सह मिलति ।

ए राम ! इँटा ल्याऊ । घोडा पानी पिउँछ । इन्दिरा ईश्वरलाई नमस्कार गर्छिन् । पार्वती सीतालाई भेट्छिन् ।

९. उस्तै बनाएर सार्नुहोस् :

अ

आ

।

इ

-----

-----

-----

-----

-----

-----

-----

-----

-----

-----

-----

-----

श्

ि

श्

ी

-----

-----

-----

-----

-----

-----

-----

-----

-----

-----

-----

-----

## चतुर्थः पाठः

उटजः - स्याउले छाप्रो (Leaf shed)

ऊरुः - तिघा (Thigh)

ऋषभः - उत्तम (Noble)

ऊर्णा - उन (Wool)

ऊष्मा - गर्मी (Heat)

छत्राकः - च्याउ (Mushroom)

पितृणम् - पितृको ऋण (Debt of ancestors)

भातृद्धिः - दाजुभाइको उन्नति (Prosperity of brothers)

उडुपः - डुङ्गा (Boat)

ऊर्जा - शक्ति (Energy)

ऋक्षः - भालु (Bear)

ऋभुः - देवता (God)

आर्द्रकम् - अदुवा (Ginger)

शङ्खः - शङ्ख (Conch)

उदधिः - समुद्र (Ocean)

ऋषिः - ऋषि (Sage)

ऊहनी - कुचो (Broom)

ऋचा - वेदको मन्त्र (Vedic Hymn)

लूपकः - किसान (Farmer)

उलूकः - लाटोकोसेरो (Owl)

मृगः - मृग (Deer)

### १. सुन्नुहोस् र उच्चारण गर्नुहोस् :

उटजः

उडुपः

उदधिः

उलूकः

ऊरुः

ऊर्जा

ऊष्मा

ऋषिः

ऋषभः

ऋचा

ऋक्षः

लूपकः

### २. चित्र हेर्नुहोस् र शिक्षकको सहयोग लिई नाम भन्नुहोस् :



उटजः



उडुपः



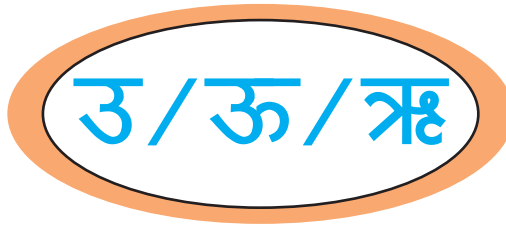
उलूकः



ऊहनी



ऊरुः




ऊर्णा



ऋषिः



ऋभुः



ऋक्षः



ऋचा

३. उ, ऊ, ऋ वर्णमा गोलो घेरा लगाउनुहोस् :

यथा - उ दकम्      ऊ र्मिः      ऋ णम्  
उडुपः      उदधिः      उलूकः  
ऊरुः      ऊर्जा      ऊष्मा  
ऋषिः      ऋषभः      ऋक्षः

४. थोप्लामा रेखा तानेर उ, ऊ, ऋ, ऋ, उ, ऊ, ऋ, ऋ लेख्नुहोस् :

उ      उ      उ      उ      उ      उ      उ  
उ      उ      उ      उ      उ      उ      उ  
ऊ      ऊ      ऊ      ऊ      ऊ      ऊ      ऊ  
ऊ      ऊ      ऊ      ऊ      ऊ      ऊ      ऊ  
ऋ      ऋ      ऋ      ऋ      ऋ      ऋ      ऋ  
ऋ      ऋ      ऋ      ऋ      ऋ      ऋ      ऋ  
ऋ      ऋ      ऋ      ऋ      ऋ      ऋ      ऋ  
ऋ      ऋ      ऋ      ऋ      ऋ      ऋ      ऋ

५. छुटेका वर्ण लेख्नुहोस् :

यथा - उ दकम्      ऊ र्मिः      ऋ णम्  
-----डुपः      -----दधिः      -----लूकः  
-----रुः      -----र्जा      -----ष्मा  
-----षिः      -----षभः      -----क्षः

६. अरूलाई सुनाएर पढ्नुहोस् :

अ आ इ ई उ ऊ ऋ ॠ लृ

७. कोष्ठबाट ठिक वर्ण छानेर लेख्नुहोस् र उच्चारण गर्नुहोस् :

यथा - उडुपः (उ, ऊ, ऋ)

-----रुः (ऋ, ऊ, उ) -----क्षः (उ, ऋ, ऊ)

-----लूकः (उ, ऊ, ऋ) -----षिः (ऋ, ॠ, लृ)

८. मिल्ने वर्णसँग मात्राको जोडा मिलाउनुहोस् :

आ	८
इ	९
ई	७
उ	१
ऊ	१
ऋ	६
ॠ	१

९. क्रम मिलाएर भन्नुहोस् र लेख्नुहोस् :

इ ई अ आ ऋ ॠ उ ऊ लृ

१०. समूहमा नमिल्ले चित्रमा गोलो घेरा लगाउनुहोस् :



ऋषिः



शङ्खः



ऋषिः



ऋषिः



अजः



अजः



मृगः



अजः



आर्द्रकम्



आर्द्रकम्



आर्द्रकम्



छत्राकः

११. चित्रमा के के छन् ? बताउनुहोस् :





एकः - एउटा (One)	एडकः - भेडो (Sheep)	एलाफलम् - अलैंची (Cardamom)
ऐरावतः - इन्द्रको हाती (Elephant of Indra)	ऐक्यम् - एकता (Unity)	ऐलेयः - मङ्गल ग्रह (Mars)
ऐषमः - चलिरहेको वर्ष (Running year)	ओघः - समूह (Group)	ओतुः - बिरालो (Cat)
ओष्ठः - ओठ (Lip)	औरसः - सन्तान (Son/Daughter)	औषधम् - औषधी (Medicine)
औदुम्बरः - डुम्री (Ficus glomerata)	ओदनः - भात (Boiled rice)	बसयानम् - बस (Bus)
दूरभाषः - टेलिफोन (Telephone)	वैतन्तुकः - रेडियो (Radio)	घटिकायन्त्रम् - घडी (Watch)
दूरदर्शनम् - टेलिभिजन (Television)	चलभाषः - मोबाइल फोन (Mobile cell)	

## १. सुन्नुहोस् र उच्चारण गर्नुहोस् :

एकः    एडकः    एलाफलम्    ऐरावतः    ऐक्यम्    ऐषमः  
ऐलेयः    ओघः    ओतुः    ओष्ठः    औदुम्बरः    औरसः

## २. चित्र हेर्नुहोस् र शिक्षकको सहयोग लिई नाम भन्नुहोस् :



३. ए, ऐ, ओ, औ वर्णमा गोलो घेरा लगाउनुहोस् :

यथा- ए णः	ऐ लेयः	ओ दनः	औ पाधिकम्
एकः	ऐरावतः	ओघः	औदुम्बरः
एडकः	ऐक्यम्	ओतुः	औषधम्
एलाफलम्	ऐषमः	ओष्ठः	औरसः

४. थोप्लामा रेखा तानी ए, ऐ, ओ, औ, ऐ, ऐ, ऐ, ऐ लेख्नुहोस् :

ए	ए	ए	ए	ए	ए
ऐ	ऐ	ऐ	ऐ	ऐ	ऐ
ओ	ओ	ओ	ओ	ओ	ओ
औ	औ	औ	औ	औ	औ
ऐ	ऐ	ऐ	ऐ	ऐ	ऐ
ऐ	ऐ	ऐ	ऐ	ऐ	ऐ

५. छुटेका वर्ण लेख्नुहोस् र पढ्नुहोस् :

अ	इ	उ	ऋ
लृ	ऐ	औ	

६. वर्णअनुसार मात्रा लेख्नुहोस् :

आ	इ	ई	उ	ऊ	ऋ	ॠ
.....	.....	.....	.....	.....	.....	.....
.....	.....	.....	.....	.....	.....	.....

७. पढेर सुनाउनुहोस् :

अ	आ	इ	ई	उ	ऊ
ऊ	उ	ऋ	ॠ	लृ	आ
अ	आ	ओ	औ	ए	ऐ
ऋ	लृ	ए	ऐ	ओ	औ

८. शब्दको सुरुको वर्ण हेरेर जोडा मिलाउनुहोस् :

एलाफलम्

३

ऐरावतः

४

ओदनः

५

आपणः

६

औषधम्

७

९. समूहमा नमिल्ने चित्रमा गोलो घेरा लगाउनुहोस् :



चलभाषः



चलभाषः



दूरभाषः



चलभाषः



वैतन्तुकः



दूरदर्शनम्



दूरदर्शनम्



दूरदर्शनम्



बसयानम्



घटिकायन्त्रम्










बसयानम्



बसयानम्

१०. क्रम मिलाएर वर्ण लेख्नुहोस् र पढ्नुहोस् :



## षष्ठः पाठः

अंशुः - किरण (Ray)	अंशुमाली - सूर्य (Sun)	वंशः - बाँस (Bamboo)	हंसः - हाँस (Duck)
कंसः - गिलास (Glass)	स्थालिका - थाल (Plate)	कटोरम् - कचौरा (Bowl)	चमसः - चम्चा (Spoon)
घटः - गाग्री (Pitcher)	त्रिपादिका - ओदान (Tripod)	वाष्पस्थाली - कुकर (Cooker)	

### १. सुन्नुहोस् र उच्चारण गर्नुहोस् :

अंशुः अंशुमाली अनलः इक्षुः आखुः उटजः ईश्वरः

एडकः ऋषिः ऊरुः औषधम् ऐरावतः ओतुः वंशः हंसः

### २. जोडा मिलाउनुहोस् :

अं	ओ
ओ	उ
ऐ	अं
उ	ऐ

### ३. थोप्ला जोडी अं/अः लेख्नुहोस् :

अं अं अं अं अं अं अं अं अं अं  
अः अः अः अः अः अः अः अः अः अः

### ४. मात्रा मिल्ने शब्दमा गोलो घेरा लगाउनुहोस् :

।	अधरः, आकाशः, अचलः
ि	आपगा, आननम्, इष्टिका
ी	ईक्षणम्, इन्दुः, इन्धनम्
ु	आदर्शः, उदरम्, ओदनः
ू	अटवी, ऊरुः, ओतुः
े	अनलः, आहारः, एडकः
ै	ओष्ठः, इन्दिरा, उडुपः
ै	ऋषिः, आखुः, औषधम्

५. पढ्नुहोस् र लेख्नुहोस् :

अ आ इ ई उ ऊ ऋ ॠ लृ

-----

ए ऐ ओ औ अं अः

-----

६. उस्तै बनाएर सार्नुहोस् :

अ आ ा इ ि ई ी

-----

उ ु ऊ ू ऋ ॠ ॡ ॢ

-----

लृ ए ऐ ओ ी

-----

औ ै अं ँ अः :

-----

## ७. चित्र हेरी नाम भन्नुहोस् :



## ८. पढेका वर्ण चिनेर गोलो घेरा लगाउनुहोस् :

पुरा एकः ऐरावतः आसीत् । सः अतीव चञ्चलः आसीत् । तस्य समीपे एकः आखुः क्रीडति स्म । आखुः इक्षुम् खादति स्म । तत्र एकः ओतुः आगच्छत् । ओतुः दुग्धम् पिबति स्म । ओतुः ईश्वरम् नमति स्म । एकदा आखोः ओतुना सह मेलनम् अभवत् । तौ मित्रे अभवताम् । आखोः संसर्गेण ओतुः चतुरः अभवत् । तौ ऐरावतेन सह विहाराय वनम् अगच्छताम् । ते उलूकम् अपश्यन् । तत्र एकः ऋषिः उटजे वसति स्म । ऋषिः तेभ्यः औदुम्बरम् अयच्छत् । ते अवदन्, “धन्यवादः महोदय ! वयम् ऊर्जाम् अलभामहि ।”

धेरै पहिले सउटा सेरावत हाती थियो । त्यो धेरै चकचके थियो । त्यसको छेउमा सउटा मुसो थियो । मुसो उखु खान्थ्यो । त्यहाँ सउटा बिरालो आयो । बिरालो दुध खान्थ्यो । बिरालो ईश्वरलाई ढोग्थ्यो । एक दिन मुसो र बिरालाको भेट भयो । ती साथी भए । मुसाको सङ्गतले बिरालो बाठो भयो । तिनीहरू सेरावतसँग वनमा डुल्न गए । तिनले लाटोकोसेरालाई देखे । त्यहाँ एक ऋषि कुटीमा बस्थे । ऋषिले तिनीहरूलाई डुम्री दिए । उनीहरूले भने, “धन्यवाद महोदय ! हामीले शक्ति पायौं ।”

## ९. अ देखि अः वर्ण क्रमैसँग लेख्नुहोस् :

-----

-----

## १०. समूहमा नमिल्ने चित्रमा गोलो घेरा लगाउनुहोस् :



स्थालिका



कटोरम्



स्थालिका



स्थालिका



कंसः



कंसः



कंसः



वाष्पस्थाली



चमसः



चमसः



घटः



चमसः



त्रिपादिका



त्रिपादिका




त्रिपादिका



अनलः



११. चित्र हेरी पढ्नुहोस् :



## सप्तमः पाठः

कमलम् - कमलको फूल (Lotus)  
 किशोरः - किशोर (Adult)  
 कूपः - इनार (Well)  
 कैलाशः - कैलाश (Mount Kailash)  
 काष्ठम् - काठ (Wood)  
 कचः - कपाल (Hair)  
 केशवः - विष्णु (God Vishnu)  
 कायः - शरीर (Body)  
 एकाकी - एकलै (Alone)  
 कंसः - कंस (Maternal uncle of God Krishna)

काकः - काग (Crow)  
 कीटः - किरौ (Insect)  
 कृष्णः - कृष्ण (God Krishna)  
 कोकिलः - कोइली (Cuckoo)  
 कोशः - कोश (Dictionary)  
 कौशिकी - कोसी नदी (Kosi River)  
 अङ्कः - सङ्ख्या (Number)  
 नभः - आकाश (Sky)  
 शशाङ्कः - चन्द्रमा (Moon)

किरीटम् - मुकुट (Crown)  
 कुशः - कुश (Holy grass Kush)  
 केशः - कपाल (Hair)  
 कौस्तुभः - मणि (Gem)  
 कौमुदी - चन्द्रमाको प्रकाश (Moonlight)  
 कुक्कुटः - कुखुरो (Cock)  
 करः - हात (Hand)  
 एका - एउटी (One)  
 एककः - एकलो (Single)

### १. सुन्नुहोस् र उच्चारण गर्नुहोस् :

कमलम् काकः किशोरः कीटः कुशः कूपः कृष्णः  
 केशः कैलाशः कोकिलः कौशिकी कंसः अङ्कः


### २. चित्र हेर्नुहोस् र शिक्षकको सहयोग लिई नाम भन्नुहोस् :



कमलम्



काकः



किशोरः



कीटः



कुशः



कृष्णः



कोकिलः



अङ्कः

३. शब्द सुनी भन्नुहोस् र मात्रासहितको क वर्णमा गोलो घेरा लगाउनुहोस् :

यथा - कु कुशः

कचः काष्ठम् किरीटम् कुक्कुटः कूपः केशवः  
कैलाशः कोशः कौमुदी कंसः शशाङ्कः

४. थोप्ला जोडी लेख्नुहोस् :

क का कि की कु कू कृ कृ के कै को कौ कं कः  
क का कि की कु कू कृ कृ के कै को कौ कं कः

५. मिल्ने मात्रासँग जोडा मिलाउनुहोस् :

का	ी
कि	ा
की	ि
कु	ु
कू	ू
के	े
कै	ै
को	ौ
कौ	ं
कं	ः
कः	ै

६. पाठ पढी मात्रासहितको क वर्ण लेख्नुहोस् :

काकः                      मलम्                      टः                      लाशः  
स्तुभः                      षाः                      किलः                      शोरः

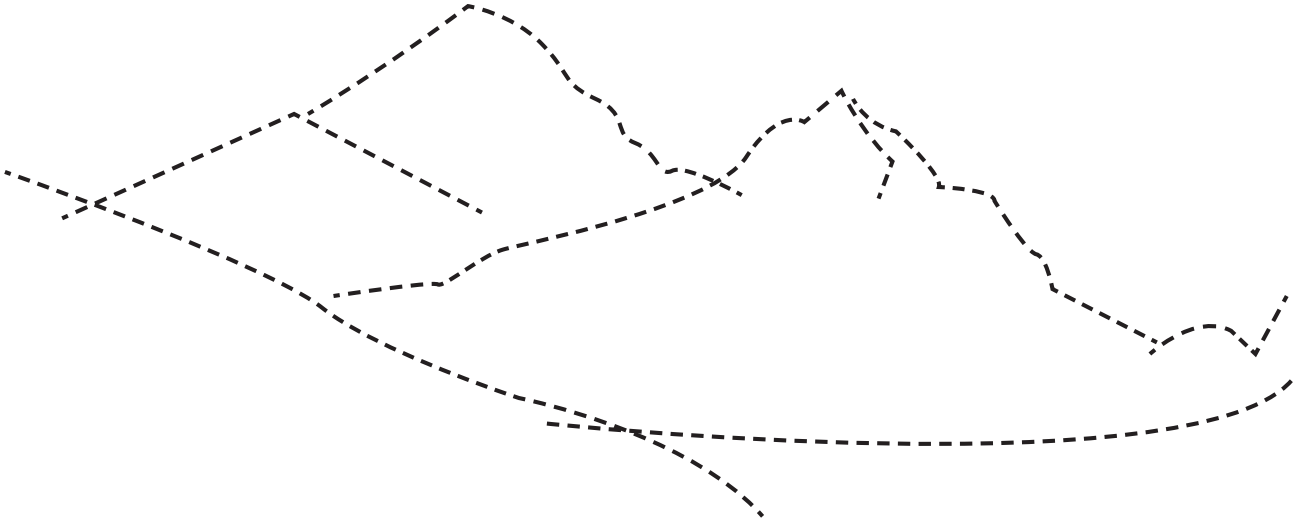
७. क वर्ण नभएका शब्दमा गोलो घेरा लगाउनुहोस् :

करः                      कायः                      घटः                      केशः  
नभः                      कैलाशः                      कीटः                      कूपः  
कौशिकी                      किशोरः                      कृष्णः                      अधरः

८. शब्द पढ्नुहोस् :

एकः                      एका                      एकाकी                      काकः                      एककः

९. थोप्लामाथि रेखा तानी रड भर्नुहोस् :



## अष्टमः पाठः

खातः - खाडल (Ditch)

गगनम् - आकाश (Sky)

गौः - गाई (Cow)

गायकः - गायक (Singer)

खुरः - खुर (Hoof)

खगः - चरो (Bird)

गिरिः - पहाड (Mountain)

गुहा - गुफा (Cave)

खेचरः - चरो (Bird)

गीः - वाणी (Language)

गोपालः - कृष्ण (God Krishna)

यवागूः - हलुवा (Sweet pudding)

सखी - केटी साथी (Lady friend)

गेहः/गृहम् - घर (House)

गोशाला - गाईगोठ (Cowshed)

खट्वा - खाट (Bedstead)

खिलम् - परिशिष्ट (Supplement)

गूढः - लुकेको (Hidden)

### १. सुन्नुहोस् र उच्चारण गर्नुहोस् :

खगः खातः खिलम् सखी खुरः गगनम् गायकः  
गिरिः गीः गुहा गूढः गृहम् गेहः गोशाला  
गोधूमः गोपालः गौः गौरी गोमयम् शङ्खः

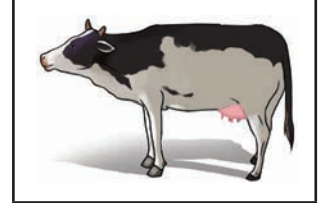
### २. चित्र हेर्नुहोस् र शिक्षकको सहयोग लिई नाम भन्नुहोस् :



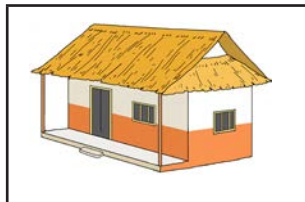
खगः



गायकः



गौः



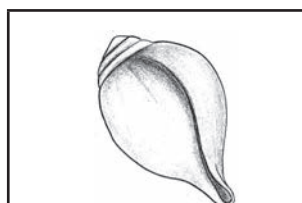
गृहम्



खुरः



गोधूमः



शङ्खः



यवागूः

३. शब्द सुनी भन्नुहोस् र मात्रासहितको ख, ग वर्णमा गोलो घेरा लगाउनुहोस् :

यथा - ग (ग) रुडः

खु (खु) रः

खातः गिरिः सखी गुहा गूढः गृहम्

गेहः गोशाला खट्वा खेचरः

४. थोप्ला जोडी लेख्नुहोस् :

ख खा खि खी खु खू खृ खृ खे खै खो खौ खं खः

ख खा खि खी खु खू खृ खृ खे खै खो खौ खं खः

ग गा गि गी गु गू गृ गृ गे गै गो गौ गं गः

ग गा गि गी गु गू गृ गृ गे गै गो गौ गं गः

५. पाठ पढी मात्रासहितको ख, ग वर्ण लेख्नुहोस् :

गणेशः -----रिः -----जः -----पालः

-----तः -----हम् -----रः -----गः

६. ख वर्ण नभएका शब्दमा गोलो घेरा लगाउनुहोस् :

खातः गेहः खगः गोशाला गोधूमः गोपालः

गौः शङ्खः गौरी गोमयम्

७. ग वर्ण नभएका शब्दमा गोलो घेरा लगाउनुहोस् :

खिलम् गगनम् सखी गायकः गुहा गृहम्

गूढः खुरः गिरिः खट्वा गीः

## ८. जडा डलललनुहलसु :

खल	१
गल	ॡ
खल	ॢ
गु	ॣ
खू	।
गु	॥
खै	०
खः	ॡ
खु	ॢ
गु	ॣ
खू	।
गं	॥

## ९. शडुड डडनुहलसु र लेखनुहलसु :

आखुः ----- गुः ----- खगः ----- उखल -----

गुधुडः - गहुँ (Wheat)

गुः - डलरुवती (Goddess Parvati)

गुडडडुडु - गुडडर (Cowdung)

गरुडः - गरुड (Adjutant)

गणेशः - गणेश (God Ganesh)


उखल - ओखल (Mortar)

घनः - बादल (Cloud)	घण्टा - घण्टा (Gong)	घूकः - लाटोकोसेरो (Owl)
घुणः - घुन (Weevil)	घृतम् - घिउ (Ghee)	लघु - छोटो (Short)
घोटकः - घोडा (Horse)	घृष्टिः/घोणी - सुँगुर (Pig)	घट्टः - नदीको किनार (River bank)
घासः - घाँस (Grass)	घटः - घैंटो (Pitcher)	घाटा - घाँटी (Neck)
घर्मः - घाम (Sunlight)	घटना - घटना (Incident)	घटी - घडी (Watch)
घोषः - आवाज (Sounding)	माघः - माघ (Tenth Solar month)	ङकारः - ङ वर्ण (The alphabet ङ)
चटकः - भँगेरो (Sparrow)	घुटः - गोलीगाँठो (Ankle)	काकुः - आवाजको प्रकार (Variation of sound)
केकी - मयूर (Peacock)	किकिः - ठेउवा चरो (Jay)	ओकः - घर (House)
आगः - अपराध (Sin)	अगः - रुख (Tree)	आगूः - स्वीकृति (Permission)
केका - मयूरको आवाज (Cry of peacock)		बालिका - केटी (Girl)

## १. सुन्नुहोस् र उच्चारण गर्नुहोस् :

घनः घण्टा घाटा घुणः घूकः घृतम् घोटकः ङकारः

## २. चित्र हेर्नुहोस् र शिक्षकको सहयोग लिई नाम भन्नुहोस् :





३. शब्द सुनी भन्नुहोस् र मात्रासहितको घ वर्णमा गोलो घेरा लगाउनुहोस् :

यथा-घृ (घृ) तम्

घनः घण्टा घूकः घृष्टिः घाटः घोटकः

४. थोप्लामाथि रेखा तान्नुहोस् :

घ घा घि घी घु घू घृ घृ घै घै घौ घौ घं घः  
घ घा घि घी घु घू घृ घृ घै घै घौ घौ घं घः

५. खाली ठाउँमा घ वर्ण लेख्नुहोस् :

घर्मः -----ट्टः -----टना  
-----ण्टा -----नः -----टी  
-----टः -----कारः

६. मात्रासहितको घ वर्ण भएका शब्दमा गोलो घेरा लगाउनुहोस् :

घोटकः चटकः लघु कच्छपः  
माघः घृतम् बालिका घोषः

७. चित्रमा ककसले के के गरिरहेका छन् ? भन्नुहोस् :



८. घ वर्णमा उही मात्रा लागेका शब्द खोज्नुहोस् र जोडा मिलाउनुहोस् :

घाटः

घुटः

घृतम्

घासः

घुणः

घृष्टिः

घोटकः

घटः

माघः

घोणी

घनः

ओघः

९. थोप्ला जोडी लेख्नुहोस् :

ड ड़ डि डी डु डू डृ ड्रु डै डै डो डौ डं डः  
ड ड़ डि डी डु डू डृ ड्रु डै डै डो डौ डं डः

१०. शब्द पढ्नुहोस् र तालिकामा शब्द पत्ता लगाई घेरा लगाउनुहोस् :

काकः काकुः किकिः ओकः केका ओघः खगः आगः

अगः उखा आगूः

ख	अ	खी	गौ	गं
आ	गः	ए	ओ	घः
गूः	के	का	कः	घू
उ	कि	किः	कुः	कु
खा	कै	खः	औ	कः

११. पढेर सुनाउनुहोस् :

क	का	कि	की	कु	कू	कृ	कृ	के	कै	को	कौ	कं	कः
ख	खा	खि	खी	खु	खू	खृ	खृ	खे	खै	खो	खौ	खं	खः
ग	गा	गि	गी	गु	गू	गृ	गृ	गे	गै	गो	गौ	गं	गः
घ	घा	घि	घी	घु	घू	घृ	घृ	घे	घै	घो	घौ	घं	घः
ङ	ङा	ङि	ङी	ङु	ङू	ङृ	ङृ	ङे	ङै	ङो	ङौ	ङं	ङः

१२. थोप्लामा रेखा तानेर वर्ण लेख्नुहोस् :

घ घा घि घी घु घू घृ घृ घे घै घो घौ घं घः  
घ घा घि घी घु घू घृ घृ घे घै घो घौ घं घः  
ङ ङा ङि ङी ङु ङू ङृ ङृ ङे ङै ङो ङौ ङं ङः  
ङ ङा ङि ङी ङु ङू ङृ ङृ ङे ङै ङो ङौ ङं ङः

## दशमः पाठः

चटकः - भँगेरो (Sparrow)

चूडा - शिखा (Tuft of hair)

कचः/चूलः - कपाल (Hair)

छुरिका - छुरी (Knife)

चोलः - चोलो (Blouse)

चक्रम् - चक्का (Wheel)

छात्रः - केटा विद्यार्थी (Boy student)

चातकः - काकाकुल (Black eagle)

चेतः - मन (Sense)

छत्रम् - छाता (Umbrella)

छिद्रम् - प्वाल (Hole)

चित्रम् - चित्र (Picture)

छागी - बाख्रो (She goat)

चमरम् - चमर (Yak tail)

चिरिः - सुगा (Parrot)

चोरः/चौरः - चोर (Thief)

छागः - बोको (He goat)

छेदिः - सिकर्मी (Carpenter)

चीरम्/चैलः - कपडा (Clothes)


चीरी/चीलिका - भ्याउँकिरी (Cicada)

चकोरः - च्याखुरा (Red legged partridge)

### १. सुन्नुहोस् र उच्चारण गर्नुहोस् :

चकोरः चटकः चिरिः चीरम् चुररः चूडा चेतः चैलः  
चोरः चौरः कचः छत्रम् छागः छुरिका छिद्रम् छेदिः

### २. चित्र हेर्नुहोस् र शिक्षकको सहयोग लिई नाम भन्नुहोस् :



३. शब्द सुनी भण्णुहोस् र मात्रासहितको च, छ वर्णमा गोलो घेरा लगाउनुहोस् :

यथा- चि चि चित्रम्

छा छा गः

चीरम्

छुरिका

चूलः

चेतः

चित्रम्

चौरः

छात्रः

चोलः

४. थोप्लामाथि रेखा तान्णुहोस् :

च चा चि ची चु चू चृ चृ चै चै चो चौ चं चः  
च चा चि ची चु चू चृ चृ चै चै चो चौ चं चः

५. खाली ठाउँमा च वर्ण लेख्नुहोस् :

चटकः

-----क्रम्

-----मरम्

-----कोरः

-----र्म

-----षकः

-----न्द्रः

-----क्रवाकः

६. थोप्लामाथि रेखा तान्णुहोस् :

छ छा छि छी छु छू छृ छृ छै छै छो छौ छं छः  
छ छा छि छी छु छू छृ छृ छै छै छो छौ छं छः

७. खाली ठाउँमा छ वर्ण लेख्नुहोस् :

छत्रम्

-----दः

-----विका

-----विः

-----लम्

-----लनम्

-----टाभा

-----टा

८. मात्रासहितको च, छ वर्ण भएका शब्दमा गोलो घेरा लगाउनुहोस् :

चातकः

चिबुकम्

नासिका

छात्रः

केशः

छुरिका

पाठशाला

चोलः

पुस्तकम्

छेदिः

९. च, छ वर्णमा उही मात्रा लागेका शब्द खोजी जोडा मिलाउनुहोस् :

छागः

चिबुकम्

चोरः

छिन्नम्

चिकित्सकः

चोलः

छिद्रम्

छाया

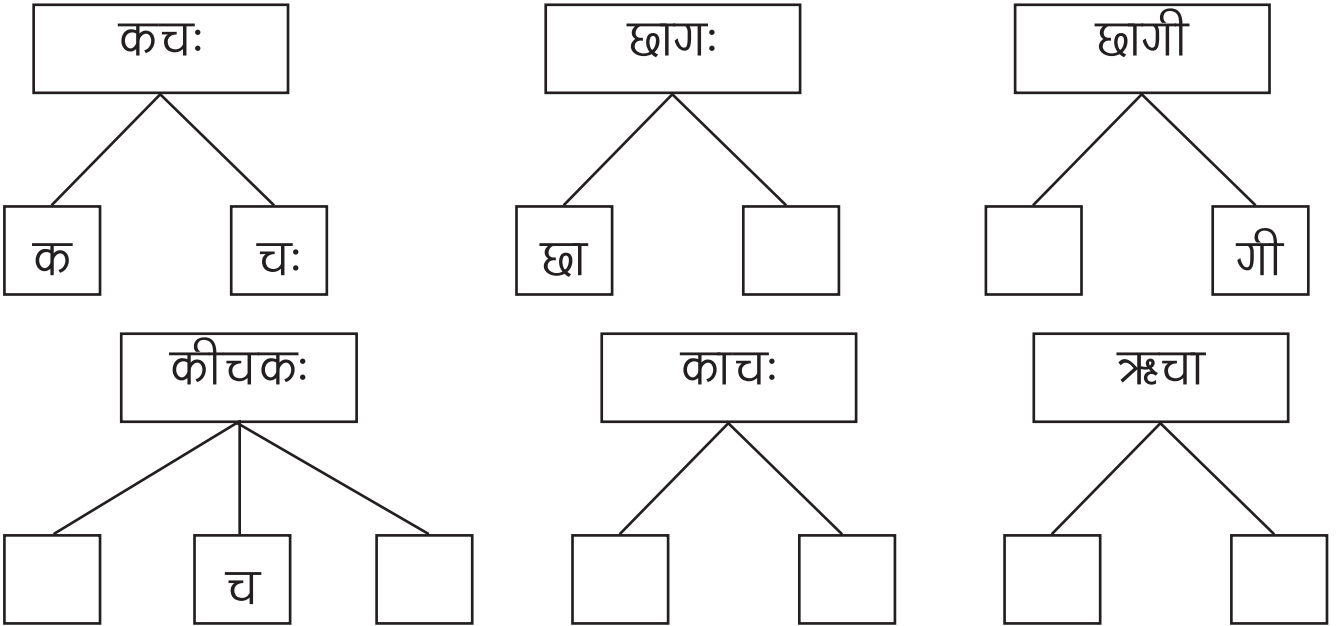
चातकः

चीलिका

चीरी

चापम्

१०. शब्द पढ्नुहोस् र वर्ण छुट्याएर लेख्नुहोस् :



११. पढेका वर्ण चिनी गोलो घेरा लगाउनुहोस् :

एकः अगः अस्ति । अगे काकः वसति । काकः खगः अस्ति । कोकः  
च खगः अस्ति । काकः कोकः च आकाशे उड्डयेते । खः खे उदेति ।

खगाः कूजन्ति । खिखिः धावति । गजः नदीम् गच्छति । गायकः  
गीतम् गायति । घोटकः घासम् खादति । छागः चुञ्चुरम् चरति ।

एउटा रुख छ । रुखमा काग बस्छ । काग चरो हो । चखेवा पनि चरो हो । काग र चखेवा  
आकाशमा उड्छन् । सूर्य आकाशमा उदाउँछ । चरा कराउँछन् । फ्याउरो दौडन्छ । हात्ती नदीमा  
जान्छ । गायक गीत गाउँछ । घोडा घाँस खान्छ । बोको चम्सुर खान्छ ।

१२. चित्रमा के के देख्नुहुन्छ ? भन्नुहोस् :



चर्म - छाला (Skin)	चषकः - कप (Cup)	चन्द्रः - चन्द्रमा (Moon)
चक्रवाकः - चखेवा (Ruddy goose)	छदः - ढकनी (Cover)	छविका - सानो बिहीं (Quince)
छटा/छविः - कान्ति (Blow)	छलम् - छल (Trick)	छलनम् - छलकपट (Deceit)
छटाभा - बिजुली (Electricity)	काचः - काँच (Glass)	छागकः - बाखाको बथान (Herd of goats)
चिबुकम् - चिउँडो (Chin)	छिन्नम् - छुट्टिएको (Cut)	छाया - छाया (Shadow)
चिकित्सकः - उपचारक (Doctor)	पाठशाला - विद्यालय (School)	चुररः - चुर्ना (A kind of bloodsucking worm)
चापम् - धनु (Bow)	पुस्तकम् - किताब (Book)	कीचकः - आवाज आउने बाँस (Sound with bamboo)


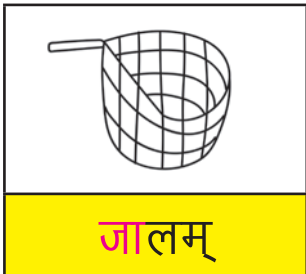


जनः - मानिस (Man)	जाया - पत्नी (Wife)	जिह्वा - जिब्रो (Tongue)
जीमूतः - बादल (Cloud)	जृम्भः - अल्छीपना (Laziness)	जेमनम् - भोजन (Food)
जनकः - बुबा (Father)	भ्ररः - भ्ररना (Water falls)	जननी - आमा (Mother)
भ्रुण्टः - समूह (Group)	जालम् - जाल (Net)	जीरकः - जिरा (Cumin seed)
जेता - जित्ने पुरुष (Winner male)	जुगुप्सा - निन्दा (Censure)	जूतिः - जोडले दौडनु (Acceleration)
जिनः - इन्द्रिय जितेको व्यक्ति (Subdued)	जामाता - ज्वाइँ (Son-in-law)	जलम् - पानी (Water)
जठरम् - पेट (Belly)	जतुनी - चमेरो (Bat)	भिरिका/भीरुका - भ्याउँकिरी (Cicada)
जङ्घा - जाँघ (Thigh)	जीवनम् - जीवन (Life)	जैविकः - जीवसम्बन्धी (Relating to life)
भटिति - छिट्टै (Soon)	भला - छोरी (Daughter)	भषः - माछो (Large fish)
भटा - भुइँ अमला (Myropalan)	भटः - स्याउले छाप्रो (Hut)	भर्भरः - डमरु (Small drum)
भञ्जा - तुफान (Windstorm)	भङ्कारः - भङ्कार (Ringing)	अजा - बाखो (She goat)

## १. सुन्नुहोस् र उच्चारण गर्नुहोस् :

जनः जालम् जिह्वा जीमूतः जुगुप्सा जूतिः जृम्भः  
जेमनम् जैनः अजा भिरिका भ्ररः भ्रुण्टः

## २. चित्र हेर्नुहोस् र शिक्षकको सहयोग लिई नाम भन्नुहोस् :





३. शब्द सुनी भन्नुहोस् र मात्रासहितको ज, भ् वणमा गोलो घेरा लगाउनुहोस् :

यथा- जा (जा)या

भ् (भ्)ष्टः

जिनः जामाता जूतिः जीरकः जेता जैनः भीरुका

४. थोप्लामाथि रेखा तान्नुहोस् :

ज जा जि जी जु जू जृ जृ जै जै जो जौ जं जः  
ज जा जि जी जु जू जृ जृ जै जै जो जौ जं जः

५. खाली ठाउँमा ज वर्ण लेख्नुहोस् :

जनकः -----ननी -----ठरम् -----तुनी  
-----लम् -----टा -----टायुः -----ङ्घा

६. मात्रासहितको ज वर्ण भएका शब्दमा गोलो घेरा लगाउनुहोस् :

जीवनम् आगूः जामाता जेता ओतुः  
जटायुः जुगुप्सा कीचकः जृम्भः जैविकः

७. ज वर्णमा उही मात्रा लागेका शब्द खोज्नुहोस् र जोडा मिलाउनुहोस् :

जालम्	जननी
जनकः	जामाता
जीमूतः	जिनः
जिह्वा	जैविकः
जेता	जीरकः
जैनः	जेमनम्

## ८. थोप्लामाथि रेखा तान्नुहोस् :

भ भ्वा भि भी भु भू भृ भृ भे भै भो भौ भं भः  
भ भ्वा भि भी भु भू भृ भृ भे भै भो भौ भं भः

## ९. खाली ठाउँमा भ वर्ण लेख्नुहोस् :

भरः ----- तिति ----- ल्लरः ----- षः  
----- टा ----- भरः ----- उभा ----- ड्कारः

## १०. शब्द पढ्नुहोस् र लेख्नुहोस् :

अजः ----- अजा ----- गजः -----  
कुजः ----- ओजः ----- ऋजुः -----  
अजिका ----- आजूः ----- आजः -----

## ११. पढेर सुनाउनुहोस् :

च	चा	चि	ची	चु	चू	चृ	चृ	चे	चै	चो	चौ	चं	चः
छ	छा	छि	छी	छु	छू	छृ	छृ	छे	छै	छो	छौ	छं	छः
ज	जा	जि	जी	जु	जू	जृ	जृ	जे	जै	जो	जौ	जं	जः
भ	भा	भि	भी	भु	भू	भृ	भृ	भे	भै	भो	भौ	भं	भः
ञ	जा	जि	जी	जु	जू	जृ	जृ	जे	जै	जो	जौ	जं	जः

गजः - हात्ती (Elephant)

कुजः - मङ्गल ग्रह (Planet Mars)

ओजः - शक्ति (Power)

अजनः - मानिस नभरको (Solitary)

ऋजुः - सरल (Simple)

आजः - गिद्ध (Vulture)

जैनः - जैन धर्मका अनुयायी (Follower of jain religion)

जटा - लट्टा परेको कपाल (Matted hair)

आजूः - ज्याला नलिई गरिने काम (Labour without wages)

अजिका - पठेयी (Full grown she goat)

जटायुः - रउटा गिद्ध (Vulture)

## द्वादशः पाठः

टङ्कः - तरबार (Sword)

टीका - अक्षता (Unbroken rice)

टिप्पणी - प्रतिक्रिया (Comment)

ठक्कुरः - ठकुरी (Thakuri caste)

पाठः - पाठ (Lesson)

पटः - कपडा (Clothes)

टुण्टुकः - सानो (Small)

टङ्गः - टाँक (Button)

टिट्तिभः - हुट्टियाउँ (Lapwing)

कण्ठः - घाँटी (Throat)

पठनम् - पढाइ (Reading)

टङ्कारः - ताँदोको आवाज (Twang of a bow)


### १. सुन्नुहोस् र उच्चारण गर्नुहोस् :

टङ्कः जटा टिट्तिभः टीका पटः  
कण्ठः पाठः पठनम् जठरम् ठक्कुरः

### २. चित्र हेर्नुहोस् र शिक्षकको सहयोग लिई नाम भन्नुहोस् :




टिट्तिभः



पटः



जटा



कण्ठः



पठनम्



टङ्कः

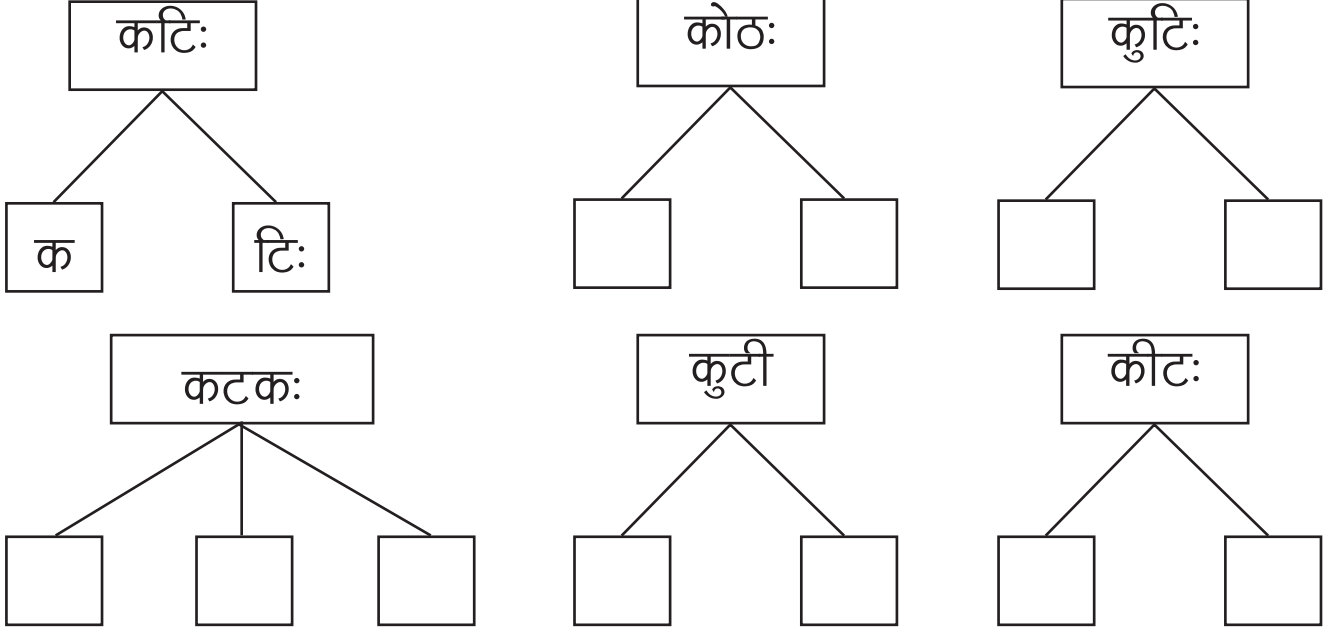
### ३. थोप्लामाथि रेखा तान्नुहोस् :

ट टा टि टी टु टू टृ टृष्प टै टै टौ टौ टं टः  
ट टा टि टी टु टू टृ टृष्प टै टै टौ टौ टं टः  
ठ ठा ठि ठी ठु ठू ठृ ठृष्प ठै ठै ठौ ठौ ठं ठः  
ठ ठा ठि ठी ठु ठू ठृ ठृष्प ठै ठै ठौ ठौ ठं ठः

४. खाली ठाउँमा ट, ठ वर्ण लेख्नुहोस् :

ट टङ्गः ङ्ङकारः ङ्ङकशाला लनम्  
ठ पठनम् जङ्गरम् ङ्ङकुरः कण्ङभूषा

५. शब्द पढ्नुहोस् र वर्ण छुट्याएर लेख्नुहोस् :



६. समूहमा नमिल्ने चित्रमा गोलो घेरा लगाउनुहोस् :



कमलम्



कमलम्



पाटलपुष्पम्



कमलम्



सेवन्तिका



सेवन्तिका



सेवन्तिका



सूर्यकान्तिः



पुष्पम्



उद्यानम्



उद्यानम्



उद्यानम्

## ७. वर्ण जनाउने मात्रा लेख्नुहोस् :

इ	ि	आ	-----
उ	-----	ई	-----
ऋ	-----	ऊ	-----
ए	-----	ऋ	-----
ओ	-----	औ	-----

## ८. छुटेका वर्ण लेख्नुहोस् :

क	.....	.....	.....	.....	कू	.....	.....	.....	कै	.....	.....	.....	कः
घ	.....	.....	.....	घु	.....	.....	.....	घे	.....	.....	.....	घं	.....
.....	.....	.....	जी	.....	.....	.....	जू	.....	.....	.....	जौ	.....	.....
.....	.....	भि	.....	.....	.....	भृ	.....	.....	.....	भो	.....	.....	भः
.....	आ	.....	.....	.....	जू	.....	.....	.....	जै	.....	.....	जं	.....

टङ्कशाला - टक्सार (Mint)

कुटिः - भुपडी (Hermitage)

पाटलपुष्पम् - गुलाफ (Rose)

टलनम् - बेचैनी (Anxiety)

कटनम् - छत (Roof)

काठः - चट्टान (Rock)

शारदीपुष्पम् - गोदावरी फूल (Chrysanthemum)

कटिः - कम्मर (Hip)

कुटी - मोड (Turning)

कटिका - कम्मर (Hip)

कठनिका - लेख्ने खरी (Chalk)

सेवन्तिका - सयपत्री (Marigold)

सूर्यकान्तिः - सूर्यमुखी (Sunflower)

कोठः - कुष्ठरोग (Leprosy)

कीटः - किरो (Insect)

कटुकीटः - लामखुट्टे (Mosquito)

कठिनी - कान्धी औलो (Little finger)

कण्ठभूषा - घाँटीको गहना (Necklace)

उद्यानम् - बगैँचा (Garden)

## त्रयोदशः पाठः

दुण्डिविनायकः - गणेश (God Ganesh)	डमरुः - डमरु (Small drum)	होडा - कुमारी (Young girl)
डालिमः - अनार (Pomegranate)	श्रवणम् - सुनाइ (Listening)	ढौकनम् - उपहार (Gift)
कोणः - कुनो (Angle)	डुलिः - पोथी कछुवा (Female tortoise)	ढाली - पोथी हाँस (Duck)
डामरः - चमत्कार (Miracle)	डम्बरः - घमण्ड (Pride)	दृढता - अठोट (Firmness)
बाढम् - ठिक (Right)	गणना - गणने काम (Counting)	कङ्कणम् - बाला (Bracelet)
डिम्बः - भगडा (Quarrel)	वाटिका - बगैचा (Garden)	वोढा - भरिया (Coolie)
ढक्का - दमाहा (Large drum)	तटी - किनारा (Shore)	अङ्गुलिः - औंला (Finger)
ढोलः/डिण्डिमः - वाद्यवादन यन्त्र (Large drum)		वक्षः - छाती (Breast)

### १. सुन्नुहोस् र उच्चारण गर्नुहोस् :

डमरुः	ढक्का	होडा	डालिमः	घोणी
गणेशः	उडुपः	ढोलः	ढौकनम्	कोणः


### २. चित्र हेर्नुहोस् र शिक्षकको सहयोग लिई नाम भन्नुहोस् :



डमरुः



डालिमः



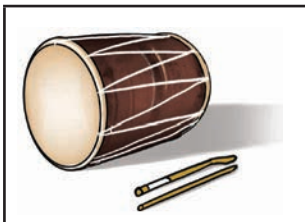
डुलिः



घोणी



गणेशः



ढोलः



ढौकनम्



होडा

३. शब्द सुनी भण्णुहोस् र मात्रासहितको ड, ढ वर्णमा गोलो घेरा लगाउनुहोस् :

यथा- डा (डा)लिमः ढु (ढु)ण्डि विनायकः

ढाली डुलिः ढोलः ढौकनम्  
वोढा डिण्डिमः डामरः डालिमः

४. थोप्लामाथि रेखा तान्नुहोस् :

ड	डा	डि	डी	डु	डू	डृ	डृ	डे	डै	डौ	डौ	डं	डः
ढ	ढा	ढि	ढी	ढु	ढू	ढृ	ढृ	ढे	ढै	ढौ	ढौ	ढं	ढः
ण	णा	णि	णी	णु	णू	णृ	णृ	णे	णै	णौ	णौ	णं	णः
प	पा	पि	पी	पु	पू	पृ	पृ	पे	पै	पौ	पौ	पं	पः

५. खाली ठाउँमा ड, ढ, ण वर्ण लेख्नुहोस् :

ड	डमरुः	-----म्बरम्	-----मरः	-----यनम्
ढ	ढक्का	गू-----म्	ढृ-----ता	बा-----म्
ण	णणकः	ग-----ना	कङ्क-----म्	श्रव-----म्

६. मात्रासहितको ट, ड, ढ वर्ण भएका शब्दमा गोलो घेरा लगाउनुहोस् :

डिम्बः	वाटिका	चकोरः	वोढा	वक्षः
तटी	अङ्गुलिः	ढुण्डि विनायकः	जिहवा	होडा

७. शब्दमा प्रयोग भएको वर्ण खोज्नुहोस् र जोडा मिलाउनुहोस् :

गणेशः	टु
जठरम्	डि
डालिमः	णे
टुण्टुकः	डा
डिम्बः	ढो
ढोलः	ठ

८. शब्द पढ्नुहोस् र लेख्नुहोस् :

अणुः -----	आखेटः -----	आखेटकः -----
रेणः -----	गणः -----	उडुः -----
ऊढः -----	ऋणी -----	कोटिः -----
गुणनम् -----	गुणी -----	गडकः -----

९. तालिका पढेर शब्द पत्ता लगाई गोलो घेरा लगाउनुहोस् :

काणः कणिका कटुः कटः घटः घटा घोणा घोणी  
घाटा घृणिः घुणः खटः गूढः गुणकः गणकः गणः

गु	घो	अ	घा	डा	का	घु
भि	णी	घ	टा	क	ग	णः
घृ	घो	क	ठः	णि	घृ	गू
भौ	णा	टुः	घु	का	णिः	ढः
क	छृ	ग	टि	खौ	ख	घ
अे	ट	ण	का	कै	क	टः
गु	ण	कः	ग	ड	कः	णे



## १०. पढेर सुनाउनुहोस् :

ट	टा	टि	टी	टु	टू	टृ	ट्	टे	टै	टो	टौ	टं	टः
ठ	ठा	ठि	ठी	ठु	ठू	ठृ	ठ्	ठे	ठै	ठो	ठौ	ठं	ठः
ड	डा	डि	डी	डु	डू	डृ	ड्	डे	डै	डो	डौ	डं	डः
ढ	ढा	ढि	ढी	ढु	ढू	ढृ	ढ्	ढे	ढै	ढो	ढौ	ढं	ढः
ण	णा	णि	णी	णु	णू	णृ	ण्	णे	णै	णो	णौ	णं	णः

## ११. पढेका वर्ण चिनेर गोलो घेरा लगाउनुहोस् :

टा भटिति अटति । कडः अणकः अस्ति । कडः आपणे टठठम् अटति । कडः चटुलः अस्ति । कडः कणीकम् कडकम् खादति । कटारः कटुकम् भणति । चाटः चेडीम् पश्यति । टारः डोडीम् खादति । ढोलकः ढोलम् ताडयति । कणिकः पणम् गणयति । चणकः चाणूरम् निन्दति ।

पृथ्वी चाँडै घुम्छ । मूर्ख खराब छ । मूर्ख बजारमा ठमठमी घुम्छ । मूर्ख चञ्चल छ । मूर्ख थोरै नुन खान्छ । सहरिया नराम्रो बोल्छ । चोर सेविकालाई हेर्छ । घोडा सप्रेको साग खान्छ । ढोलकेले ढोल पिट्छ । शत्रु पैसा गन्छ । चणक चाणूरको निन्दा गर्छ ।

घृणिः - गर्मी (Heat)

गुणी - असल (Good)

गडः - पर्दा (Curtain)

गडुः - भाला (Spear)

गडिः - बाच्छो (Calf)

अणुः - सानो भाग (Small part)

रेणः - कालो मृगको छाला (Skin of black antelope)

कटकः - बाला (Bracelet)

कोटिः - करोड (Crore)

आखेटः - सिकार (Hunting)

उडुः - तारा (Star)

ऋणी - ऋण लिएको व्यक्ति (Indebted)

गुणकः - गुणन गर्ने अङ्क (Multiplier)

गणः - समूह (Group)

गडुकः - लोहोटा (Water pot)

गणकः - गन्ने मानिस वा उपकरण (Calculator)

कटः - गुन्द्री (Mat)

घटा - समूह (Group)

खटः - खाट (Bedstead)

ऊढः - विवाहित (Married)

कणिका - कनिका (Particle grain)

घोणा - नाक (Nose)

कडः - मूर्ख (Foolish)

काणः - एउटा आँखा भएको (One eyed)

घोणी - बँदेल (Wild boar)

कटुः - परो (Bitter)

खटाखुः - सानो मुसो (Small mouse)

आखेटकः - सिकारी (Hunter)

# चतुर्दशः पाठः

तटः - किनार (Seashore)

तारका - तारा (Star)

दिवाकरः - सूर्य (Sun)

दीपः - बत्ती (Lamp/Light)

दुग्धम् - दुध (Milk)

स्थानम्/स्थलम् - जमिन (Place/Site)

तिलः - तिल (Sesamum seed)

तीर्थम् - तीर्थ (Holy place)

थुत्कारः - थुक्ने काम (Sound in spitting)

तूणीरः - बाण रख्ने ठोक्रो (Quiver)

वीतंसः - पासो (Trap)

वीथिका - बाटो (Way/path)

सारथिः - रथचालक (Charioteer)

तुला - तराजु (Balance)

दण्डः - लौरो (Stick)


## १. सुन्नुहोस् र उच्चारण गर्नुहोस् :

तटः तीर्थम् तैलम् तौलिकः वीतंसः तोयम् तातः  
स्थलम् स्थेयम् थुत्कारः स्थैर्यम् रथः स्थूलः थोडनम्  
दण्डः दुग्धम् दृक् दैत्यः दोर्दण्डः दौहित्रः दंशः

## २. चित्र हेर्नुहोस् र शिक्षकको सहयोग लिई नाम भन्नुहोस् :




सारथिः




दीपः



दोर्दण्डः



दिवाकरः



तृणम्




तोयम्



तूणीरः



तुला



दंशः



वीथिका



तारका



दण्डः



दाडिमः

३. शब्द सुनी भन्नुहोस् र मात्रासहितको त वर्णमा गोलो घेरा लगाउनुहोस् :

यथा- (तो) षः

तटः तारका तिलः तीर्थम् तुला तूणीरः तृणम्  
तेजः तैलम् तोयम् तौलिकः वीतंसः श्वेतः

४. थोप्लामाथि रेखा तान्नुहोस् :

त	ता	ति	ती	तु	तू	तृ	तृ	ते	तै	तो	तौ	तं	तः
त	ता	ति	ती	तु	तू	तृ	तृ	ते	तै	तो	तौ	तं	तः
थ	था	थि	थी	थु	थू	थृ	थृ	थे	थै	थो	थौ	थं	थः
थ	था	थि	थी	थु	थू	थृ	थृ	थे	थै	थो	थौ	थं	थः
द	दा	दि	दी	दु	दू	दृ	दृ	दे	दै	दो	दौ	दं	दः
द	दा	दि	दी	दु	दू	दृ	दृ	दे	दै	दो	दौ	दं	दः

५. खाली ठाउँमा मिल्ने वर्ण लेख्नुहोस् :

द	दा	दि	दी	दु	दू	दृ	दे	दै	दो	दौ	दं	दः
---	----	----	----	----	----	----	----	----	----	----	----	----

-----ण्डः      -----डिमः      -----वाकरः      -----पः      -----ग्धम्  
-----रम्      -----क्      -----वी      -----त्यः      -----र्दण्डः  
-----हित्रः      -----शः      विषा-----

६. शब्द पढ्नुहोस् र लेख्नुहोस् :

तडागः	-----	तातः	-----
दुडिः	-----	तिथिः	-----
तेजः	-----	तोदः	-----
थूथू	-----	थैथै	-----
दाकः	-----	तितकः	-----

७. त वर्णमा उही मात्रा लागेका शब्द खोज्नुहोस् र जोडा मिलाउनुहोस् :

तेजः	तृष्णा
तापः	नीतः
तृषा	तैलिकः
तीव्रः	तालः
भूतः	तेमनम्
तैजसः	तिष्यः
तिलकः	तीरः

८. उदाहरणमा दिइए जस्तै गरी त, थ, द वर्णमा मात्रा जोड्नुहोस् :

मात्रा	त	थ	द
ी	ती	थी	दी
ा			
ु			
ि			
े			
ै			
ँ			

९. घेरा लगायका शब्द लेख्नुहोस् र पढ्नुहोस् :

दा	दि	तिः	का	ख
ड	ति	त	डा	जः
कः	जः	था	ता	तृ
तू	णी	ग	ड	णम्
ते	जः	तः	नी	छ

-----

-----

-----

१०. चित्रमा के के देख्नुहुन्छ ? भन्नुहोस् :







स्थूलः - ठुलो (Big)	दूरम् - टाढा (Far)	तृणम् - घाँस (Grass)
स्थेयम् - बस्नुपर्छ (Should stay)	दृक् - आँखा (Eye)	ताडनी - कोरा (Whip)
तेजः - प्रकाश (Light/glow)	स्थैर्यम् - स्थिरता (Steadiness)	देवी - देवी (Goddess)
तैलम् - तेल (Oil)	थोडनम्- ढाक्ने काम (To cover)	दैत्यः - राक्षस (Demon)
तोयम् - पानी (Water)	रथः - रथ (Chariot)	दोर्दण्डः - पाखुरा (Arm)
दंशः - डाँस (Gadfly)	श्वेतः - सेतो (White)	विषादः - चिन्ता (Sorrow)
तापः - तातो (Heat)	तृषा - तिर्खा (Thirst)	भूतः - बितेको समय (Past)
तैजसः - तेज भरको (Glamorous)	तृष्णा - लोभ (Greed)	नीतः - लगेको (Taken away)
तैलिकः - तेल व्यापारी (Oil man)	तालः - ताडको रुख (Palm tree)	तीरः - एक प्रकारको धातु (Tin ally)
तेमनम् - तरकारी (Curry with gravy)	तिष्यः - तिष्य (Tishya Star)	तडागः - तलाउ (Lake)
थूथू - थुथु गर्नु (To spit repeatedly)	दाकः - दाता (Donor)	तातः - बुबा (Father)
तिथिः - तिथि (Solar or Lunar day)	तोदः - दुःख (Sorrow)	तितउः - चालनी (Sieve)
दाडकः - दाँत (Tooth)	तूणी - ठोक्रो (Quiver)	दितिजः - दैत्य (Demons)
दौहित्रः - छोरीको छोरो (The son of daughter)	तिलकः - निधारमा लगाइने टीका (Sacred ashes)	
दुडिः - सानो पोथी कछुवा (Small female tortoise)	तौलिकः - चित्रकार (Artist)	
तथागतः - गौतम बुद्ध (Gautam Buddha)	दितिः - दैत्यकी आमा (Mother of demons)	
थैथै - नाच्दा निकालिने आवाज (Sound made at dance)		

## पञ्चदशः पाठः

धनुः - धनु (Bow)	नकुलः - न्याउरी (Mongoose)	धान्यम् - धान (Rice plant)
नारी - महिला (Woman)	धिषणा - बुद्धि (Wisdom)	निशा - रात (Night)
धीवरः- माझी (Boatman)	नीडः - गुँड (Nest)	धुनी - नदी (River)
नुतिः - नमस्कार (Greeting)	धूमः - धुवाँ (Smoke)	नूपुरम् - पाउजु (Anklet)
धृषिः - किरण (Ray)	नृत्यम् - नाच (Dance)	धेनुः - गाई (Cow)
नेत्रम् - आँखा (Eye)	धैनुकम् - गाईको समूह (Herd of cows)	नैवेद्यम् - नैवेद्य (Food to a deity)
धोरणिः - परम्परा (Tradition)	धाता - ब्रह्मा (Creator)	धौतम् - धोएको (Washed)
नौका - डुङ्गा (Boat)	व्याधः - सिकारी (Hunter)	सुमनः - फूल (Flower)
धातुः - धातु (Metal)	धिषयः - यज्ञमा आगो बाल्ले ठाउँ (Fire place)	धारा - धारा (Flow of water)
धूलिः - धुलो (Dust)	धैवतः - सङ्गीतको एक स्वर (A Sound of music)	धृतः - धारण गरिएको (Held)
धूपः - धूप (Incense)	धृतिः/धैर्यम् - धैर्य/धीरता (Patience)	

### १. सुन्नुहोस् र उच्चारण गर्नुहोस् :

धान्यम्    नीडः    धूमः    नूपुरम्    धृषिः    नृत्यम्  
 धैनुकम्    नैवेद्यम्    नोपस्थाता    धौतम्    नंशुकः    व्याधः

### २. चित्र हेर्नुहोस् र शिक्षकको सहयोग लिई नाम भन्नुहोस् :

३. शब्द सुनी भन्नुहोस् र मात्रासहितको न वर्णमा गोलो घेरा लगाउनुहोस् :

यथा- (नि)त्यम्

नकुलः नारी निशा नीडः नुतिः नूपुरम् नृत्यम्  
नेत्रम् नैवेद्यम् नोपस्थाता नौका नंशुकः सुमनः

४. थोप्लामाथि रेखा तान्नुहोस् :

ध धा धि धी धु धू धृ धृ धे धै धो धौ धं धः  
ध धा धि धी धु धू धृ धृ धे धै धो धौ धं धः  
न ना नि नी नु नू नृ नृ ने नै नो नौ नं नः  
न ना नि नी नु नू नृ नृ ने नै नो नौ नं नः

५. कोठामा न वर्ण लेखी न वर्णको बाह्रखरी पूरा गर्नुहोस् :

न ा ि ि ु ू ृ ृ े ै ो ौ ं ः

६. समूहमा नमिल्ने वर्णमा गोलो घेरा लगाउनुहोस् :

न	ना	नो	णी
धि	धौ	जू	धे
नी	तै	नु	ने
चृ	धी	धू	धै

७. उदाहरणमा दिइए जस्तै गरी ध वर्णको सट्टा न वर्ण लेख्नुहोस् :

यथा- धा	→	ना	धू	→	.....
धै	→	.....	धि	→	.....
धी	→	.....	धौ	→	.....



## ८. शब्दहरू पढ्नुहोस् :

धटकः धनिकः धनदः धृतौ धाता धानी  
अधीतः धेनुका धोडः नागजः निकटम् नेता

## ९. ध वर्णमा उही मात्रा लागेका शब्द खोज्नुहोस् र जोडा मिलाउनुहोस् :

धातुः	धूपः
धौर्यम्	धैर्यम्
धिष्ट्यः	धृतिः
धोरणिः	धारा
धूलिः	धौतम्
धैवतम्	धिषणः
धृतः	धोरितम्

## १०. पढेर सुनाउनुहोस् :

त	ता	ति	ती	तु	तू	तृ	तृ	ते	तै	तो	तौ	तं	तः
थ	था	थि	थी	थु	थू	थृ	थृ	थे	थै	थो	थौ	थं	थः
द	दा	दि	दी	दु	दू	दृ	दृ	दे	दै	दो	दौ	दं	दः
ध	धा	धि	धी	धु	धू	धृ	धृ	धे	धै	धो	धौ	धं	धः
न	ना	नि	नी	नु	नू	नृ	नृ	ने	नै	नो	नौ	नं	नः

धटः - तराजु (Balance)

धनिकः - धनी (Rich)

अधीतः - पढिरको (Read)

धोडः - एक प्रकारको सर्प (A kind of snake)

धेनुका - दुधालु गाई (Cow yielding much milk)

नोपस्थाता - टाढाको मानिस (Person living far from)

धानी - ठाउँ (Place)

नेता - नेता (leader)

निकटम् - नजिक (Near)

नशुकः - विनाशक (Destroyer)

धनदः - कुबेर (Lord of wealth)

नखी - नङ भरणको (Having nail)

धोरितम् - घोडाको हिँडाइ (Horse walking)

नागजः - नागबाट जन्मेको (Offspring of serpent)

## षोडशः पाठः

पताका - भन्डा (Flag)

बेकटः - तरुण (Youth)

पाणिः - हात (Hand)

पिकः - कोइली (Cuckoo)

पीतः - पहेंलो (Yellow)

फलम् - फल (Fruit)

बैभत्सिकः - घिनलाग्दो (Hateful)

फुकः - चरो (Bird)

फिः - रिस (Anger)

कफी - खकार्ने व्यक्ति (Mucus)

बदरी - बयर (Jujube-tree)

कदम्बः - कदमको बोट (Wild cinchona)

बाणः - बाण (Arrow)

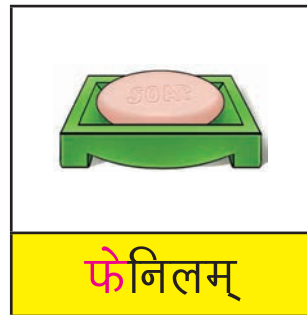
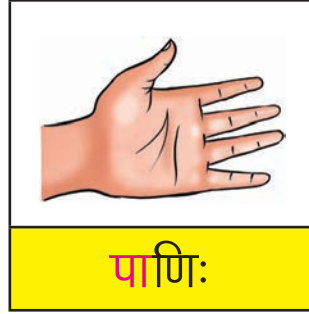
बिलम् - दुलो (Hole)

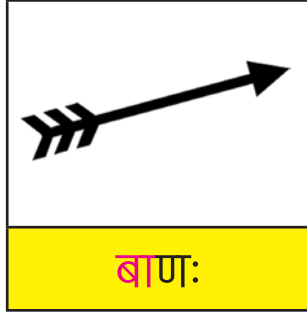
पुस्तकम् - किताब (Book)

### १. सुन्नुहोस् र उच्चारण गर्नुहोस् :


पाणिः      बाणः      कफी      बीभत्सः      फुत्कारः  
बूक्कम्      पृतना      बृहस्पतिः      फेनिलम्      पैञ्जुषः  
पौर्णमासी      बौद्धः      बंहिष्ठः      धूपः

### २. चित्र हेर्नुहोस् र शिक्षकको सहयोग लिई नाम भन्नुहोस् :






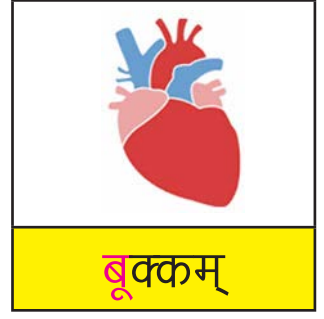
बाणः



बुद्धः



बिलम्



बूक्कम्

३. शब्द सुनी भन्नुहोस् र मात्रासहितको प वर्णमा गोलो घेरा लगाउनुहोस् :

यथा- पोषकः

पताका पाणिः पिकः पीतः पुस्तकम् पूगीफलम्  
पृतना पेषणी पैञ्जुषः पोलिका पौर्णमासी धूपः

४. थोप्लामाथि रेखा तान्नुहोस् :

प पा पि पी पु पू पृ पृ पे पै पो पौ पं पः  
प पा पि पी पु पू पृ पृ पे पै पो पौ पं पः  
फ फा फि फी फु फू फृ फृ फे फै फो फौ फं फः  
फ फा फि फी फु फू फृ फृ फे फै फो फौ फं फः  
ब बा बि बी बु बू बृ बृ बे बै बो बौ बं बः  
ब बा बि बी बु बू बृ बृ बे बै बो बौ बं बः

५. खाली ठाउँमा क्रमैसँग कोठाका वर्णहरू लेख्नुहोस् :

ब	बा	बि	बी	बु	बू	बृ	बे	बै	बो	बौ	बं	बः
---	----	----	----	----	----	----	----	----	----	----	----	----

-----दरी      -----णः      -----लम्      -----भत्सः      -----द्धः  
-----क्कम्      -----हस्पतिः      -----कटः      -----भत्सिकः      -----धः  
-----द्धः      -----हिष्ठः      कदम्-----

## ६. कोष्ठबाट ठिक वर्ण छानेर उच्चारण गर्नुहोस् :

यथा - पीतः	(पी, पि, पे)		
-----भत्सः	(बि, बी, बै)	-----स्तकम्	(पा, पू, पु)
-----क्कम्	(पू, फू, बू)	-----तना	(पी, पृ, पै)
-----निलम्	(पे, फे, बे)	-----लिका	(पो, पि, पु)
-----हिष्ठः	(पं, फं, बं)		

## ७. प वर्णमा उही मात्रा लागेका शब्द खोज्नुहोस् र जोडा मिलाउनुहोस् :

पाचकः	पीनः
पेचकः	पृथ्वी
पिञ्जरम्	पोटलिका
पोतवाहः	पुत्रः
पुच्छः	पिञ्जुषम्
पृष्ठम्	पेचिलः
पीठम्	पाठकः

## ८. शब्दहरू पढ्नुहोस् :

पतगः	पादपः	पिता	पीठम्	पेचकः
पादुका	पुटकः	पृथुकानि	फूकः	फणी
फेनः	बुधः	बोधी	बाधितः	

## ९. उदाहरणमा दिइए जस्तै गरी प, फ, ब वर्णमा मात्रा लगाउनुहोस्:

मात्रा	प	फ	ब
ा	पा	फा	बा
ॊ			
ी			
ै			
ृ			
ि			
ॄ			

पूगीफलम् - सुपारी (Betel-nut)

बृहस्पतिः - बृहस्पति (Jupiter)

बेकटः - युवक (Young man)

फू - बेखुसी (Blow)

बाधितः - रोकावट गरिएको (Obstructed)

बीभत्सः - घिन लाग्दो (Repulsive)

पिञ्जरम् - पिंजडा (Cage)

पृष्ठम् - पृष्ठ (Page)

पिञ्जुषः - कानेगुजी (Ear-wax)

फणी - शेषनाग (Sheshnag)

पादपः - रुख (Tree)

पेचकः - लाटोकोसेरो (Owl)

बुधः - जान्ने मानिस (Intelligent)

बृंहितम् - हात्तीको आवाज (Sound of elephant)

बौद्धः - बुद्ध धर्मका समर्थक (Follower of Buddhism)

बुक्कम् - मुटु (Heart)

पेषणी - सिलौटो (Grindstone)

पैञ्जुषः - कान (Ear)

कफः - खकार (Phlegon)

पौर्णमासी - पूर्णिमा (Full moon)

बंहिष्ठः - ज्यादै धेरै (Too much)

पुच्छः - पुच्छर (Tail)

पीनः - मोटो (Thick)

पेचिलः - हात्ती (Elephant)

पतः - उडान (Flying)

फेनः - फिँज (Foam)

पुटकम् - दुनो (Leaf-cup)

पोटलिका - सानो पोको (Small packet)

पादुका - खराउ (Wooden-soled sandal)

पृतना - सेना (Army)

फेनिलम् - साबुन (Shop)

पोलिका - रोटी (Bread)

बुद्धः - ज्ञान पाएको (Enlightened)

बोधिः - पूर्ण ज्ञान (Full wisdom)

पाचकः - पकाउने (Cook)

पृच्छा - सोधपुछ (Enquiry)

पुत्रः - छोरो (Son)

पाठकः - पढ्ने मानिस (Reader)

फुकः - चरा (Bird)

पिता - बुबा (Father)

पृथुका - छोरी (Daughter)

## सप्तदशः पाठः

भल्लुकः - भालु (Bear)  
माला - माला (Garland)  
भीतिः - डर (Fear)  
मुखम् - मुख (Mouth)  
भृत्यः - नोकर (Servant)  
मेघः - बादल (Cloud)  
भोजनम् - खाना (Food)  
भैषज्यम् - ओखती (Medicine)  
मघा - एक नक्षत्र (A star)  
रोहिणी - एक नक्षत्र (A star)

मकरः - गोही (Crocodile)  
भिक्षुकः - भिक्षु (Almsman)  
मीनः - माछा (Fish)  
भूमिः - पृथ्वी (Earth)  
मृगः - मृग (Deer)  
मैथिली - सीता (Daughter of Janak)  
मोदकः - लड्डु (Sugar ball)  
मौनम् - चुप लाग्नु (Silence)  
मूलम् - जरो (Root)  
भाद्रः - भदौ महिना (Fifth solar month)

भानुः - सूर्य (Sun)  
मित्रम् - साथी (Friend)  
भुजः - हात (Hand)  
मूर्तिः - मूर्ति (Idol)  
भेकः - भ्यागुतो (Frog)  
रामः - राम (Ram)  
भौमः - मङ्गल (Mars)  
मम् - पानी (Water)  
मृगशिरा - एक नक्षत्र (A star)  
भौतिकः - पदार्थसम्बन्धी (Physical)

### १. सुन्नुहोस् र उच्चारण गर्नुहोस् :

भल्लुकः भिक्षुकः मित्रम् मूर्तिः भृत्यः  
भैषज्यम् मैथिली भौमः मौनम् इभः

### २. चित्र हेर्नुहोस् र शिक्षकको सहयोग लिई नाम भन्नुहोस् :

भानुः

मोदकः

मीनः

भेकः

भ/म

इभः

भल्लुकः

मकरः

३. शब्द सुनी भन्नुहोस् र मात्रासहितको म वर्णमा गोलो घेरा लगाउनुहोस् :

यथा- (मृ)त्तिका

मकरः माला मित्रम् मीनः मुखम् मूर्तिः मृगः  
मेघः मैथिली मोदकः मौनम् मंष्टा रामः

४. थोप्लामाथि रेखा तान्नुहोस् :

म भा भि भी भु भू भृ भृ भै भै भौ भौ भं भः  
भ भा भि भी भु भू भृ भृ भै भै भौ भौ भं भः  
म मा मि मी मु मू मृ मृ मै मै मो मौ मं मः  
म मा मि मी मु मू मृ मृ मै मै मो मौ मं मः

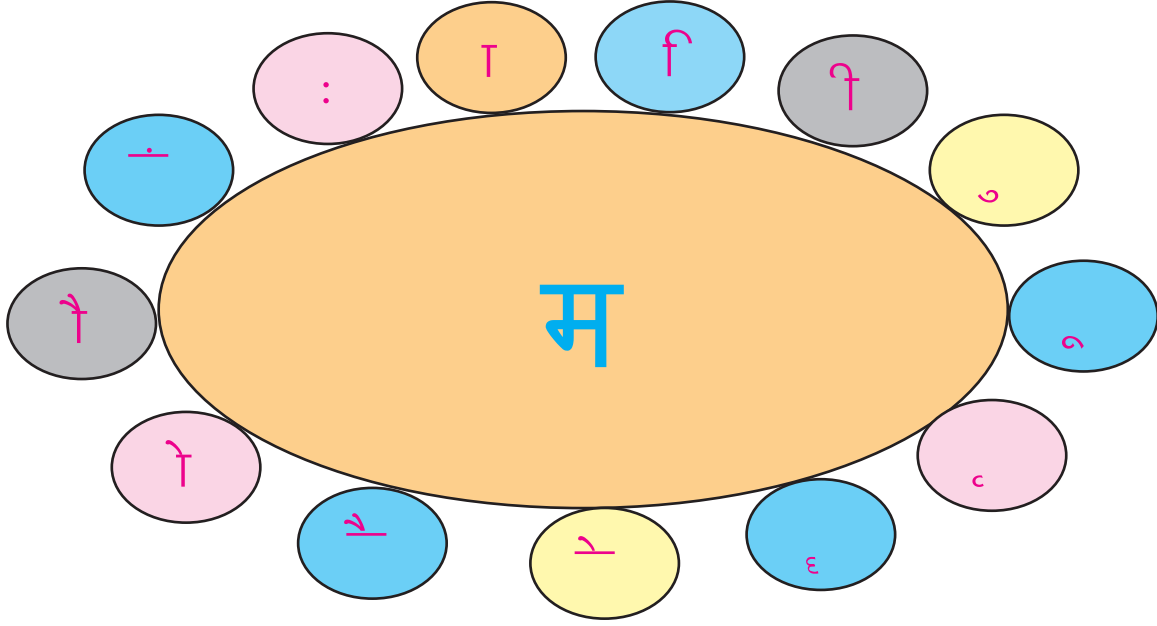
५. शब्दको अघिल्लो अक्षर हेरी नमिल्ने शब्दमा गोलो घेरा लगाउनुहोस् :

मघा मूलम् मृगशिरा रोहिणी  
भाद्रः भौतिकः राजीवः भेक्षणा  
मिहिरः दार्शनिकः मुरजः मौनम्  
शर्मा भृत्यः भोजनम् भीषणः

६. पढ्नुहोस् :

भगणः भगिनी भजमानः भूपतिना भानुमती भीमनादः  
भृतिका भेकी भिन्नः भैमी भौमनः मघोनी  
मणिकूटः मागधी मीनकेतनः मुनौ मृगनाभिः मेघनादः  
मैनाकः मोदिका

७. कोठामा म वर्ण लेखी म वर्णको बाह्रखरी पूरा गर्नुहोस् :



८. भ वर्णमा उही मात्रा लागेका शब्द खोज्नुहोस् र जोडा मिलाउनुहोस् :

भालः

भीष्मः

भृतिः

वृषभः

भोगः

भागः

भिक्षा

भृङ्गः

भटः

भोजः

भीमः

भित्तिः

ऋषभः

भयम्



९. उदाहरणमा दिए जस्तै गरी मात्रा लागेका म वर्णको सट्टा भ वर्ण लेख्नुहोस् :

यथा- मा	→	भा	मू	→	-----
यथा- मी	→	भी	मृ	→	-----
मे	→	-----	मौ	→	-----
मु	→	-----	मो	→	-----

१०. छुटेका वर्ण लेख्नुहोस् :

प	.....	.....	.....	.....	पू	.....	.....	.....	पै	.....	.....	.....	पः
फ	.....	.....	.....	फु	.....	.....	.....	फे	.....	.....	.....	फं	.....
.....	.....	.....	बी	.....	.....	.....	बृ	.....	.....	.....	बौ	.....	.....
.....	.....	भि	.....	.....	.....	भृ	.....	.....	.....	भो	.....	.....	भः
.....	मा	.....	.....	.....	मू	.....	.....	.....	मै	.....	.....	मं	.....

भेडः - भेडो (Sheep)	मिहिरः - सूर्य (Sun)	दर्शनम् - हेराइ (Seeing)
मुरजः - मादल (Oval-shaped drum)	शर्मा - बाहुन जाति (Brahmin caste)	भृत्यः - सेवक (Servant)
भोजनम् - खाना (Food)	भीषणः - डर लाग्दो (Fear full)	भालः - निधार (forehead)
भृतिः - पालनपोषण (Nourishment)	भोगः - नैवेद्य (Food to a deity)	भिक्षा - भिक्षा (Alms)
भटः - सिपाही (Police)	भीष्मः - भीष्म (Bhishma)	वृषभः - साँढे (Bull)
भागः - भाग (Part)	भृङ्गः - भमरो (Bumble-bee)	भोजः - खाना (Food)
भीमः - भीमसेन (Bhim)	भित्तिः - भित्तो (Side of wall)	भयः - रोग (Disease)
भगणः - ग्रहको समूह (Group of planets)	भगिनी - दिदीबहिनी (Sister)	भजमानः - भजन गर्ने (Prayer)
भूपतिः - राजा (King)	भानुमती - भानुमती (Bhanumati)	मोर्णः - भिँगा (Fly)
भेकी - सानो भ्यागुतो (Child frog)	भिन्नः - छुट्टिरको (Divided)	भौमनः - विश्वकर्मा (Mason)
मणिकूटः - एक पहाड (A mountain)	मागधी - सेतो जुही (White jasmine)	मीनकेतनः - कामदेव (God of love)
मुनिः - साधु (Hermit)	मृगनाभिः - कस्तूरी मृग (Musk deer)	मेघनादः - मेघको गर्जन (Thunder)
मैनाकः - एक पर्वत (A mountain)	भीमनादः - डरलाग्दो आवाज (Terrible sound)	

## अष्टादशः पाठः

यतिः - संन्यासी (Saint)

रविः - सूर्य (Sun)

यन्त्रम् - मेसिन (Machine)

यज्ञः - यज्ञ (Oblation)

याचकः - माग्ने (Beggar)

योगी - योगी (Ascetic)

रोगी - बिरामी (Sick)

यूका - जुम्मा (leech)

यन्त्रमानवः - रोबोट (Robot)

रेणुः/रजः - धुलो (Dust)

योषा - नारी (Woman)

युवराजः - युवराज (Prince)

युवकः - ठिटो (Youth)

रात्रिः - राति (Night)

रत्नम् - रत्न (Gem)

यौवनम् - जवानी (Youth)

यकृत् - कलेजो (Liver)

राजीवम् - कमल (Lotus)

यजुर्वेदः - यजुर्वेद (Yajurved)

यमुना - यमुना नदी (Yamuna river)

युवतिः - तरुणी (Young woman)

रथः - रथ (Chariot)

रेखा - रेखा (Line)

परिपिधानम् - बन्दाबन्दी (Lockdown)

### १. सुन्नुहोस् र उच्चारण गर्नुहोस् :

यतिः

याचकः

युवकः

यूका

योगी

रविः

रात्रिः

रीतिः

रुद्रः

रूप्यकम्

रोगी

निर्भरः

परिपिधानम्

यामीरः

रेणुः

### २. चित्र हेर्नुहोस् र शिक्षकको सहयोग लिई नाम भन्नुहोस् :

रूप्यकम्



रथः



युवतिः

यानम्



निर्भरः

योषा



रुद्राक्षः



यतिः



योगाभ्यासः

### ३. थोप्लामाथि रेखा तान्नुहोस् :

य या यि यी यु यू ये यै यो यौ यं यः  
य या यि यी यु यू ये यै यो यौ यं यः  
र रा रि री रु रू रे रै रौ रौ रं रः  
र रा रि री रु रू रे रै रौ रौ रं रः

### ४. शब्द सुनी भन्नुहोस् र य, र वर्णमा गोलो घेरा लगाउनुहोस् :

यथा - य (य)शः र (र)जनी

यन्त्रम् यकृत् यजुर्वेदः यज्ञः युवराजः यमुना युवकः रक्षा

रचना रजतम् रजः रविः रथः रमा रश्मिः

### ५. खाली ठाउँमा य, र वर्ण लेख्नुहोस् :

यथा- .....ज्ञः - यज्ञः ..... विः - रविः  
.....तिः .....मा  
.....कृत् .....श्मिः  
.....न्त्रम् .....क्षा  
.....थार्थः .....थः  
.....मुना .....जतम्  
.....जुर्वेदः .....जः  
.....ष्टिः .....चना  
.....शः .....विः

### ६. अरूलाई सुनाएर पढ्नुहोस् :

यानम् यूका योगी याचकः यतिः यज्ञः  
यमुना रथः रोगी रजतम् रविः रीतिः

७. शब्द पढ्नुहोस् र तालिकामा शब्द पत्ता लगाई घेरा लगाउनुहोस् :

यानम्, योषा, यज्ञः, राजा, राघवः, राजीवम्, रजनी, रक्षा, कक्षा

रा	घ	वः	यो	य
जी	जा	र	षा	ज्ञः
वम्	क	क्षा	ज	खा
द	या	नम्	टा	नी
क	पा	लः	खि	खिः

८. य, र वर्णमा उही मात्रा लागेका शब्द खोज्नुहोस् र जोडा मिलाउनुहोस् :

याचकः

युवकः

युवराजः

यानम्

रोषः

योषा

योजना

रोगी

राघवः

रीढा

रुधिरम्

रेणु

रीतिः

रात्रिः

रेखा

रुद्रः

## ८. कोष्ठबाट सही अक्षर छानेर लेख्नुहोस् र उच्चारण गर्नुहोस् :

यथा - युवकः (य, यु, यू)

मका----- (या, यः, यो) -----न्त्रम् (या, यौ, य)

-----वराजः (यु, यू, या) -----ष्टिः (य, यि, यी)

## ९. चित्रमा को के गर्दै छन् ? भन्नुहोस् :



रुद्रः - भगवान् शिव (God Shiva)

रीतिः - चलन (Custom)

यानम् - सवारी साधन (Vehicle)

रमा - लक्ष्मी (Goddess Laxmi)

यष्टिः - लौरो (Stick)

योजना - योजना (Plan)

रुद्राक्षः - रुद्राक्ष (Elaeocarpus danitrus)

मयः - दैत्यको कालीगढ (Artisan of Demons)

रीढा - हेला (Disrespect)

रूप्यकम् - रुपियाँ (Rupee)

रजः - धुलो (Dust)

रक्षा - बचाउ (Protection)

राजा - राजा (King)

रेखा - रेखा (Line)

योगाभ्यासः - योग अभ्यास (Practice of Yoga)

राघवः - रघुका सन्तान (Raghu's dynasty)

रोषः - रिस (Anger)

निर्भरः - भरना (Water fall)

रचना - सिर्जना (Creation)

यथार्थः - वास्तविक (Real)

रजनी - रात (Night)

यामीरः - चन्द्रमा (Moon)

## ऊनविंशः पाठः

वटः - वर (Banyan tree)

लाभः - फाइदा (Benefit)

लेखनी - कलम (Pen)

ललाटम् - निधार (Forehead)

वृद्धः - बुढ़ो (Old man)

वरटा - माहुरी (Honey bee)

लिपिः - लेखन सङ्केत (Script)

लोभः - लोभ (Greed)

वानरः - बाँदर (Monkey)

वदनम् - मुख (Mouth)

वंशः - बाँस (Bamboo)

लीला - खेलवाड (Play)

लौहः - फलाम (Iron)

वीणा - वीणा (Lute)

विद्यालयः - विद्यालय (School)

### १. सुन्नुहोस् र उच्चारण गर्नुहोस् :

लता

लाभः

लिपिः

लीला

लुण्ठकः

लेखनी

लोभः

लौहः

शुक्लः

वटः

वानरः

विद्या

वीणा

वृद्धः


वेदी

वैरी


वंशः

बिल्वः

### २. चित्र हेर्नुहोस् र शिक्षकको सहयोग लिई नाम भन्नुहोस् :



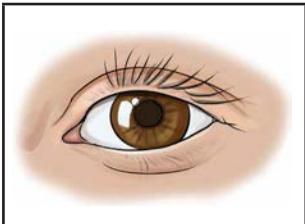
लता



ललाटम्



लेखनी




लोचनम्



वेणुः



वीणा



वानरः



बिल्वः

### ३. थोप्लामाथि रेखा तान्नुहोस् :

ल	ला	लि	ली	लु	लू	लृ	ले	लै	लो	लौ	लं	लः
व	वा	वि	वी	वु	वू	वृ	वे	वै	वो	वौ	वं	वः
व	वा	वि	वी	वु	वू	वृ	वे	वै	वो	वौ	वं	वः

### ४. शब्द सुनी भन्नुहोस् र ल, व वर्णमा गोलो घेरा लगाउनुहोस् :

यथा - ल (ल) लना

व (व) टः

लग्नः लगुडः लवणम् ललाटम् लता लज्जा लक्ष्मणः  
वनम् वरटा वदनम् वधूः वसुधा वसन्तः वर्षा

### ५. उस्तै बनाएर सार्नुहोस् :

लेखनी	-----	विभूषणम्	-----
लता	-----	वानरः	-----
लिपिः	-----	वायुः	-----
लेखकः	-----	वटः	-----
लवणम्	-----	वालुका	-----

### ६. अरूलाई सुनाएर पढ्नुहोस् :

ललाटम् लाभः लिपिः लीला लेखनी लोभः  
वीणा वेणुः वंशः वधूः वदनम्

### ७. मात्रासहितको व वर्ण चिनेर गोलो घेरा लगाउनुहोस् :

एकस्मिन् ग्रामे विशालः वटवृक्षः अस्ति । तत्र एकः वायसः निवसति ।  
सः वटफलम् खादति । निकटे वंशस्य अरण्यानी अस्ति । शिल्पकारः



वंशवृक्षम् कृन्तति । सः वेणुम् रचयति । सः विपणिषु वेणुम् विक्रीणाति ।  
जनाः वेणुम् वादयन्ति । वेणोः ध्वनिः मनः रञ्जयति ।

एउटा गाउँमा ठुलो बरको रुख छ । त्यहाँ एउटा काग बस्छ । त्यसले बरको फल खान्छ ।  
नजिकै बाँसको भाड छ । सिकर्मी बाँस काट्छ । ऊ बाँसुरी बनाउँछ । ऊ बजारमा बाँसुरी बेच्छ ।  
मानिस बाँसुरी बजाउँछन् । बाँसुरीको धुनले मनलाई आनन्द दिन्छ ।

## ८. सही शब्दको छेउमा (✓) चिह्न लगाउनुहोस् :

(क) वंशः	बंशः	वंसः
(ख) वसूधा	वसुधा	बसुधा
(ग) वायशः	बायसः	वायसः

## ९. पढेर सुनाउनुहोस् :

य	या	यि	यी	यु	यू	ये	यै	यो	यौ	यं	यः
र	रा	रि	री	रु	रू	रे	रै	रो	रौ	रं	रः
ल	ला	लि	ली	लु	लू	ले	लै	लो	लौ	लं	लः
व	वा	वि	वी	वु	वू	वे	वै	वो	वौ	वं	वः

वस्त्रम् - कपडा (Clothes)

वनम् - वन (Forest)

लता - लहरो (Creeper)

विद्या - ज्ञान (Wisdom)

वैरी - शत्रु (Enemy)

लगुडः - लट्ठी (Long stick)

वरटा - पोथी हाँस (Duck)

लेखकः - लेखक (Writer)

वायुः - हावा (Wind)

लेखनी - कलम (Pen)

वेणुः - बाँस (Bamboo)

वालुका - बालुवा (Sand)

लुण्ठकः - लुटेरा (looter)

वेदी - शुद्ध पारिष्को ठाउँ (Altar)

बित्त्वः - बेल (Golden apple)

लवणम् - नुन (Salt)

वसुधा - पृथ्वी (Earth)

विभूषणम् - गहना (Medal)

वंशः - बाँस (Bamboo)

वधूः - दुलही (Bride)

वर्षा - भर्री (Rainfall)

शुक्लः - सेतो (White)

लोचनम् - आँखा (Eye)

लग्नम् - शुभ समय (Auspicious moment)

लज्जा - लाज (Shame)

वसन्तः - वसन्त ऋतु (Spring season)

लक्ष्मणः - लक्ष्मण (Younger brother of Ram)

वायसः - काग (Crow)



## विंशः पाठः

शशकः - खरायो (Rabbit)

शाखा - हाँगा (Branch)

शूरः - साहसी (Hero)

शोषकः - शोषण गर्ने व्यक्ति (Exploiter)

शिशुः - बच्चा (Infant)

शुनकः - कुकुर (Dog)

शिला - ढुङ्गो (Stone)

शृङ्गम् - सिङ्ग (Horn)

शौर्यम् - बहादुरी (Heroism)

शौचालयः - पाइखाना (Latrine)

शेषः - शेषनाग (Serpent Shesh)

शुकः - सुगा (Parrot)

शैलः - पर्वत (Mountain)


शशी - चन्द्रमा (Moon)

शङ्का - शङ्का (Suspicion)

### १. सुन्नुहोस् र उच्चारण गर्नुहोस् :

शशकः शाखा शिला शीलम् शुकः शूरः  
शृङ्गम् शेषः शैलः शोषकः शौर्यम् अंशः  
षडाननः षट्कोणः षोडश

### २. चित्र हेर्नुहोस् र शिक्षकको सहयोग लिई नाम भन्नुहोस् :



### ३. थोप्लामाथि रेखा तान्नुहोस् :

श शा शि शी शु शू शृ शृ शो शौ शो शौ शं शः  
श शा शि शी शु शू शृ शृ शो शौ शो शौ शं शः  
ष षा षि षी षु षू षृ षृ षे षै षो षौ षं षः  
ष षा षि षी षु षू षृ षृ षे षै षो षौ षं षः

### ४. शब्द सुनी भन्नुहोस् र श, ष वर्णमा गोलो घेरा लगाउनुहोस् :

यथा - श शठः ष षण्डः

शशकः शशी शरः शङ्खः शर्वः

शशाङ्कः शङ्का षडाननः षोडश षट्कोणः

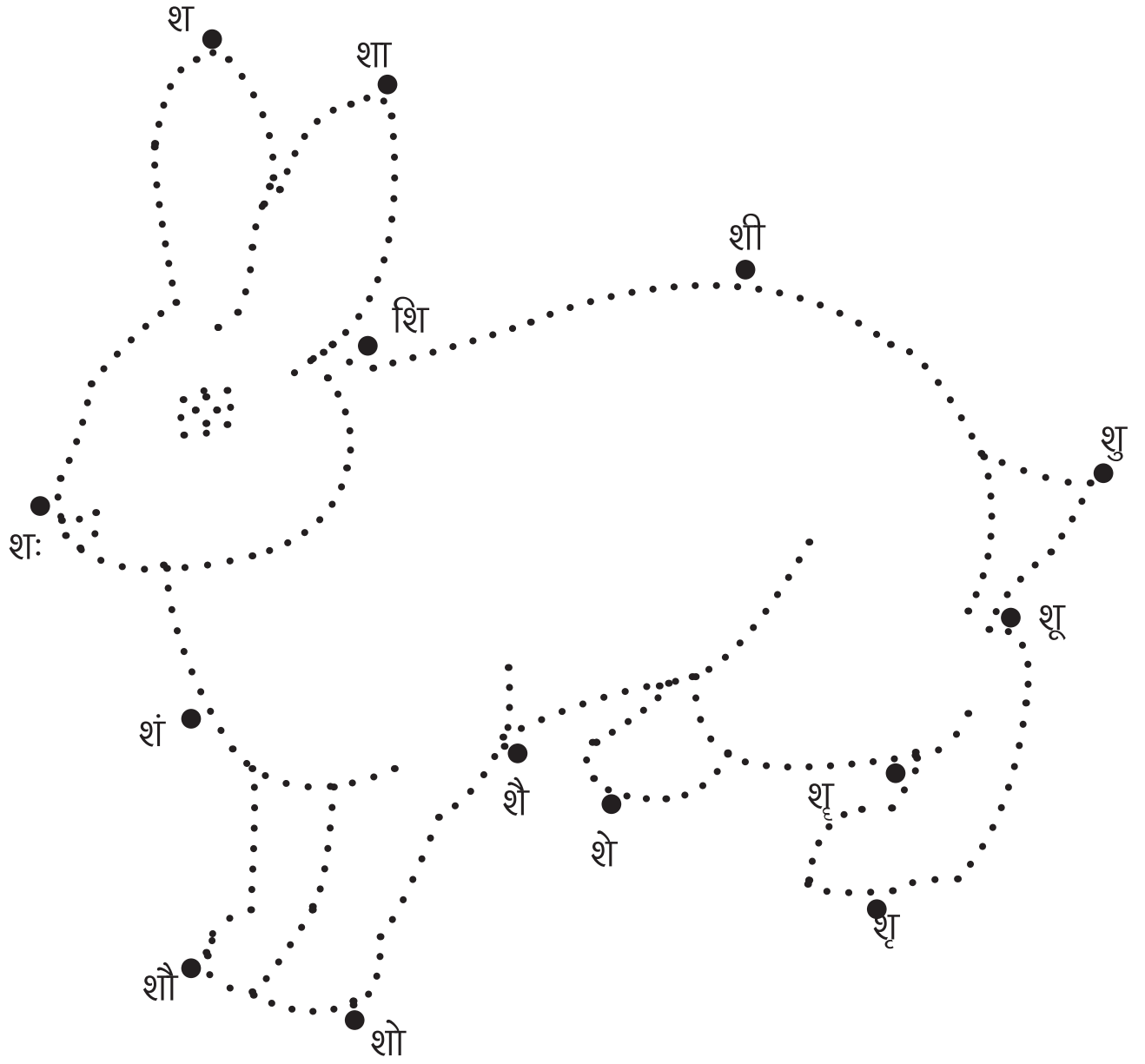
### ५. अरूलाई सुनाय् पढ्नुहोस् र लेख्नुहोस् :

शरः ----- शाटिका -----  
शिला ----- शीलम् -----  
शुनकः ----- शूरः -----  
शैलः ----- षडाननः -----

### ६. पढेर सुनाउनुहोस् :

ख	खा	खि	खी	खु	खू	खृ	खृ	खे	खै	खो	खौ	खं	खः
ठ	ठा	ठि	ठी	ठु	ठू	ठृ	ठृ	ठे	ठै	ठो	ठौ	ठं	ठः
थ	था	थि	थी	थु	थू	थृ	थृ	थे	थै	थो	थौ	थं	थः
श	शा	शि	शी	शु	शू	शृ	शृ	शे	शै	शो	शौ	शं	शः
ष	षा	षि	षी	षु	षू	षृ	षृ	षे	षै	षो	षौ	षं	षः

## ट. रेखा तानी रड भर्नुहोस् :



षडाननः - स्वामी कार्तिकेय (Lord Kartikeya) षोडश - सोर (Sixteen)

शीलम् - स्वभाव (Behaviour)

शब्दः - शब्द (Word)

शङ्का - शङ्का (Suspicion)

षण्डः - नपुंसक (Neuter gendered)

अंशः - भाग (Part)

शरः - बाण (Arrow)

षट्कोणः - छ कुनाको आकार (Hexagon)

शाटिका - सारी (Saree)

शिरः - टाउको (Head)

शर्वः - शिव (God Shiva)

शार्दूलः - बाघ (Tiger)

सूरिः - विद्वान् (Scholar)	हरः - शिव (God Shiva)	हस्तः - हात (Hand)
हुडः - भेडो (Sheep)	हेरम् - मुकुट (Crown)	समुद्रः - समुद्र (Ocean)
सायम् - साँभ (Evening)	हारः - गलाको गहना (Necklace)	सर्पः - सर्प (Snake)
सिन्दूरम् - सिन्दूर (Red lead)	हिमालयः - हिमालय (Himalaya)	सूर्यः - सूर्य (Sun)
सुवर्णम् - सुन (Gold)	हंसः - हाँस (Swan)	सौरपरिवारः - सौर्य परिवार (Solar System)
सखा - साथी (Companion)	हरिणः - मृग (Deer)	समित् - यज्ञमा बालिने दाउरा (Wood for sacred fire)

## १. सुन्नुहोस् र उच्चारण गर्नुहोस् :

समुद्रः सायम् सिन्दूरम् सुवर्णम् सूर्यः सोमः संवादः  
 हरः हारः हिमालयः हुडः हृदयम् हेमम् हैमवती  
 होलिकोत्सवः हंसः

## २. चित्र हेर्नुहोस् र शिक्षकको सहयोग लिई नाम भन्नुहोस् :



समुद्रः



सूर्यः



सुवर्णः



हलम्



हस्तः



सोमः



हैमवती



हिमांशुः



हंसः

### ३. थोप्लामाथि रेखा तान्नुहोस् :

स सा सि सी सु सू सृ सृ से सै सो सौ सं सः  
स सा सि सी सु सू सृ सृ से सै सो सौ सं सः  
ह हा हि ही हु हू हृ हृ हे है हो हौ हं हः  
ह हा हि ही हु हू हृ हृ हे है हो हौ हं हः

### ४. शब्द सुनी भन्नुहोस् र स, ह वर्णमा घेरा लगाउनुहोस् :

यथा - स (स) मयः

ह (ह) नुः

समुद्रः सरस्वती सङ्ख्या सर्पः सखा समित्  
हस्तः हरः हरिणः हलम् हसनम् हरिः

### ५. तलका शब्द पढ्नुहोस् र तालिकामा शब्द पत्ता लगाई घेरा लगाउनुहोस् :

सोमः, सूरिः, संवादः, सखा, समयः, हारः, हिमालयः, हिमांशुः, हंसः

हि	मा	ल	यः	हः
मां	सो	मः	हा	रः
शुः	सू	रिः	रा	हं
दः	स	म	यः	सः
सं	वा	दः	स	खा

### ६. तलका शब्द पढ्नुहोस् र कापीमा लेख्नुहोस् :

सखा सायम् सुरः सोमः हलम् हारः हिमम्  
हीरकम् हुडः हृदयम् हेरम् हैमवती हंसः

## ७. कोष्ठबाट सही वर्ण छानेर लेख्नुहोस् र पढ्नुहोस् :

यथा - हिमांशुः	(हि, ही, हे)
-----रः	(हो, हा, ही)
-----डः	(हु, हू, हि)
-----दयम्	(हु, ही, हृ)
-----मम्	(हि, ही, हु)

## ८. मात्रा लागेको ह वर्णमा गोलो घेरा लगाउनुहोस् :

उत्तरस्याम् दिशि हिमालयः अस्ति । तत्र सदैव हिमम् भवति । हैमवती हिमालयस्य पुत्री अस्ति । अस्माकम् देशः हिमालयस्य अङ्के अस्ति । कृषिः अत्रत्यम् मुख्यम् कर्म अस्ति । कृषकाः हलेन क्षेत्रम् कर्षन्ति । हरिणाः, हस्तिनः च कदाचित् शस्यक्षेत्रम् प्रविशन्ति । ते शस्यानि नाशयन्ति । केचन कृषकाः हरिद्रायाः कृषिम् कुर्वन्ति । हरिद्रा औषधीयः उपस्करः अस्ति ।

उत्तर दिशामा हिमालय छ । त्यहाँ सधैं हिउँ हुन्छ । पार्वती हिमालयकी छोरी हुन् । हाम्रो देश हिमालयको काखमा छ । खेती यहाँको मुख्य पेसा हो । किसान हलोलो खेत जोत्छन् । कहिलेकाहीं मृग र हाती धानखेतमा छिर्छन् । तिनले खेती नाश गर्छन् । केही किसान बेसारको खेती गर्छन् । बेसार औषधीको गुण भएको मसला हो ।

## ९. छुटेका वर्ण लेख्नुहोस् :

व	.....	.....	.....	.....	वू	.....	.....	.....	वै	.....	.....	.....	वः
श	.....	.....	.....	शु	.....	.....	.....	शे	.....	.....	.....	शं	.....
.....	.....	.....	षी	.....	.....	.....	षृ	.....	.....	.....	षौ	.....	.....
.....	.....	सि	.....	.....	.....	सृ	.....	.....	.....	सो	.....	.....	सः
.....	हा	.....	.....	.....	हू	.....	.....	.....	है	.....	.....	हं	.....

१०. चित्र हेरी के भइरहेको छ ? भन्नुहोस् :



सोमः - चन्द्रमा (Moon)

संवादः - कुराकानी (Dialogue)

हस्ती - हाती (Elephant)

हसनम् - हँसाइ (Laugh)

समयः - समय (Time)

हीरकम् - हीरा (Diamond)

हलम् - हलो (Plough)

हृदयम् - मुटु (Heart)

हिमांशु - चन्द्रमा (Moon)

हरिः - विष्णुः (God Vishnu)

सुरः - देवता (God)

हरिद्रा - बेसार (Purmeric)

हैमवती - पार्वती (Goddess Parvati)

होलिकोत्सवः - होली पर्व (Festival of Holi)

सरस्वती - सरस्वती (Goddess of Learning)

हिमम् - हिउँ (Snow)



क्षतम् - घाउ (Wound)  
 क्षीरम् - दुध (Milk)  
 क्षोणिः - पृथ्वी (Earth)  
 त्रपा - लाज (Shame)  
 त्रोटिः - चुच्चो (Beak)

क्षारः - नुन (Salt)  
 क्षुधा - भोक (Hunger)  
 क्षोदः - धुलो (Dust)  
 त्रासः - डर (Fear)  
 त्रैमासिकः - तीन महिनामा हुने (Quarterly)

क्षितिः - पृथ्वी (Earth)  
 क्षेत्रम् - खेत (Field)  
 दाक्षायणः - सुन (Gold)  
 त्रुटिः - गलती (Fault/Mistake)

## १. सुन्नुहोस् र उच्चारण गर्नुहोस् :

क्षतम्    क्षारः    क्षितिः    क्षीरम्    क्षुधा    क्षेत्रम्    क्षोणिः  
 त्रपा    त्रासः    त्रिदेवः    त्रुटिः    त्रेता    त्रैमासिकः    त्रोटिः  
 ज्ञानम्    ज्ञप्तिः    ज्ञातिः    ज्ञेयः    यज्ञः    क्षोदः    क्षौरम्

## २. चित्र हेर्नुहोस् र शिक्षकको सहयोग लिई नाम भन्नुहोस् :



क्षतम्




क्षारः



त्रिदेवः



क्षीरम्



क्षेत्रम्



त्रोटिः



क्षौरम्



यज्ञः



### ३. थोप्लामाथि रेखा तान्नुहोस् :

क्ष	क्षा	क्षि	क्षी	क्षु	क्षू	क्षृ	क्षृ	क्षे	क्षै	क्षौ	क्षौ	क्षं	क्षः
क्ष	क्षा	क्षि	क्षी	क्षु	क्षू	क्षृ	क्षृ	क्षे	क्षै	क्षौ	क्षौ	क्षं	क्षः
त्र	त्रा	त्रि	त्री	त्रु	त्रू	त्रृ	त्रृ	त्रे	त्रै	त्रौ	त्रौ	त्रं	त्रः
त्र	त्रा	त्रि	त्री	त्रु	त्रू	त्रृ	त्रृ	त्रे	त्रै	त्रौ	त्रौ	त्रं	त्रः
ज्ञ	ज्ञा	ज्ञि	ज्ञी	ज्ञु	ज्ञू	ज्ञृ	ज्ञृ	ज्ञे	ज्ञै	ज्ञौ	ज्ञौ	ज्ञं	ज्ञः
ज्ञ	ज्ञा	ज्ञि	ज्ञी	ज्ञु	ज्ञू	ज्ञृ	ज्ञृ	ज्ञे	ज्ञै	ज्ञौ	ज्ञौ	ज्ञं	ज्ञः

### ४. शब्द सुनी भन्नुहोस् र मात्रासहितको क्ष, त्र, ज्ञ वर्णमा गोलो घेरा लगाउनुहोस् :

यथा - क्षे (क्षे)त्री

त्रु (त्रु)टिः

ज्ञा (ज्ञा)तिः

क्षितिः

त्राता

ज्ञानम्

क्षुधा

त्रेता

त्रैमासिकः

क्षोदः

क्षौमम्

### ५. खाली ठाउँमा क्ष, त्र, ज्ञ वर्ण लेख्नुहोस् :

क्ष	क्षत्रियः	-----पा	-----त्री	-----तिः
त्र	त्रयी	-----पा	-----यः	प-----म्
ज्ञा	ज्ञाता	-----नम्	-----तिः	आ-----

### ६. शब्द पढ्नुहोस् र कापीमा लेख्नुहोस् :

त्रिंशः	त्रयोदशः	त्रयोविंशः	क्षत्री	क्षत्रियः	क्षेत्रपालः
क्षेत्री	क्षुधा	क्षुधातुरः	आज्ञा	ज्ञापकः	ज्ञानी
ज्ञेयः	ज्ञानदः	अज्ञानी	तत्र	यत्र	ज्ञापनम्
कुत्र	कलत्रम्	दाक्षः	दाक्षिः	साक्षी	वीक्षकः
त्राता	त्रैमासिकः	त्रिदेवः	त्रिकोणः	विज्ञः	मोक्षः

७. मात्रासहितको क्ष, त्र, ज्ञ वर्ण भएका शब्दमा गोलो घेरा लगाउनुहोस् :

ज्ञानेन्द्रियम्	त्रिलोकः	क्षेप्यास्त्रम्	निशा	छेदनम्
छात्रः	विज्ञानम्	श्रोता	क्षेपकः	आज्ञा

८. क्ष, त्र, ज्ञ वर्णमा उही मात्रा लागेका शब्द खोज्नुहोस् र जोडा मिलाउनुहोस् :

ज्ञानी	कक्षः
त्रेता	क्षोभः
क्षोदः	ज्ञातिः
अक्षः	त्रेधा
यज्ञः	खनित्रम्
पत्रम्	प्राज्ञः

९. शब्द पढ्नुहोस् र लेख्नुहोस् :

अक्षि	अक्षौहिणी	कक्षा
चक्षुः	अक्षः	क्षेपकः
क्षेदः	क्षोभः	क्षमा
त्रेता	त्रेधा	यज्ञः
ज्ञाता	ज्ञातिः	छात्रः
छात्रा	त्रिधा	त्रयः

१०. पढ्नुहोस् र कापीमा लेख्नुहोस् :

क	ख	ग	घ	ङ
क् क	ख् ख	ग् ग	घ् घ	ङ्
च	छ	ज	झ	ञ
च् च	च् च	ज् ज	झ् झ	ञ् ञ
ट	ठ	ड	ढ	ण
ट्	ठ्	ड्	ढ्	ण् ण
त	थ	द	ध	न
त् त	थ् थ	द्	ध् ध	न् न
प	फ	ब	भ	म
प् प	फ् फ	ब् ब	भ् भ	म् म
य	र	ल	व	
य् र	र् र	ल् ल	व् व	
श	ष	स	ह	
श् श	ष् ष	स् स	ह् ह	
क्ष	त्र	ज्ञ		
क्ष् क्ष	त्र् त्र	ज्ञ् ज्ञ		

## ११. चित्रमा के भइरहेको छ ? भन्नुहोस् :



ज्ञाता - जान्ने मानिस (Knower)	ज्ञाति: - सगोत्री/बान्धव (Caste)	ज्ञेय: - जान्नुपर्ने (Knowable)
यज्ञ: - यज्ञ (Oblation)	क्षेत्री - किसान (Farmer)	त्राता - रक्षक (Protector)
ज्ञानम् - ज्ञान (Wisdom)	क्षौमम् - दोसल्ला (Two-fold shawl)	क्षत्रिय: - क्षत्री जाति (Kshatriya caste)
क्षपा - रात (Night)	पत्रम् - पात (Leaf)	आज्ञा - आज्ञा (Order)
निशा - रात (Night)	विज्ञानम् - विज्ञान (Science)	श्रोता - सुन्ने मानिस (Listener)
तत्र - त्यहाँ (There)	यत्र - यहाँ (Here)	क्षेपक: - थपिएको भाग (Added part)
मोक्ष: - मुक्ति (Salvation)	विज्ञ: - जान्ने (Expert)	वीक्षक: - हेर्ने (Looker)
चक्षु: - आँखा (Eye)	क्षोद: - धुलो (Dust)	त्रेधा/त्रिधा - तीन किसिमले (Triply)
त्रय: - तीन (Three)	क्षुर: - छुरा (Knife)	त्रयी - तीन वेद (Group of three Vedas)
ज्ञापनम् - जनाउनु (Notification)	कुत्र - कहाँ (Where)	अक्ष: - धुरा (Line of latitude)
कक्ष: - ग्रह घुम्ने बाटो (Orbit)	प्राज्ञ: - बुद्धिमान् (Intellectual)	खनित्रम् - खन्ती (A small digger)
क्षोभ: - रिस (Anger)	ज्ञानी - ज्ञान भएको (Wise)	त्रिंश: - तिसौं (Thirtieth)
त्रयोदश: - तेर (Thirteen)	कक्षा - कक्षा (Class)	क्षत्री - क्षत्रिय जाति (Kshyatriya caste)
ज्ञापक: - जनाउ दिने (Who informs)	ज्ञानद: - ज्ञान दिने (Who enlightens)	अज्ञानी - ज्ञान नभएको (Ignorant)
क्षेत्रपाल: - खेत हेर्ने मानिस (Who oversees the field)	क्षुधातुर: - धेरै भोकाएको (Very hungry)	
ज्ञप्ति: - जानकारी गराउने काम (Notification)	त्रेता - चार युगमध्ये दोस्रो युग (Second age of the four)	
ज्ञानेन्द्रियम् - ज्ञान गराउने इन्द्रिय (Organ of sense)	त्रिलोकम् - तीन लोक (Heaven, Earth and Hell)	
क्षेप्यास्त्रम् - टाढा फ्याँकिने हतियार (Missile)	क्षौरम् - कपाल काट्ने काम (Saving the head)	
साक्षी - आफ्नै आँखाले देख्ने (Eye witness)	अक्षौहिणी - सेनाको ठुलो समूह (Powerful army in large scale)	
त्रिदेव: - ब्रह्मा, विष्णु, महेश्वर (Hindu Trinity Brahma, Vishnu and Mahesh)		

पादतलम् - पैताला (Sole of foot)

कपोलः - गाला (Chick)

उदरम् - पेट (Belly)

स्कन्धः - काँध (Shoulder)

जानु - घुँडा (Knee)

बाहुः - पाखुरा (Arm)

नाभिः - नाइटो (Naval)

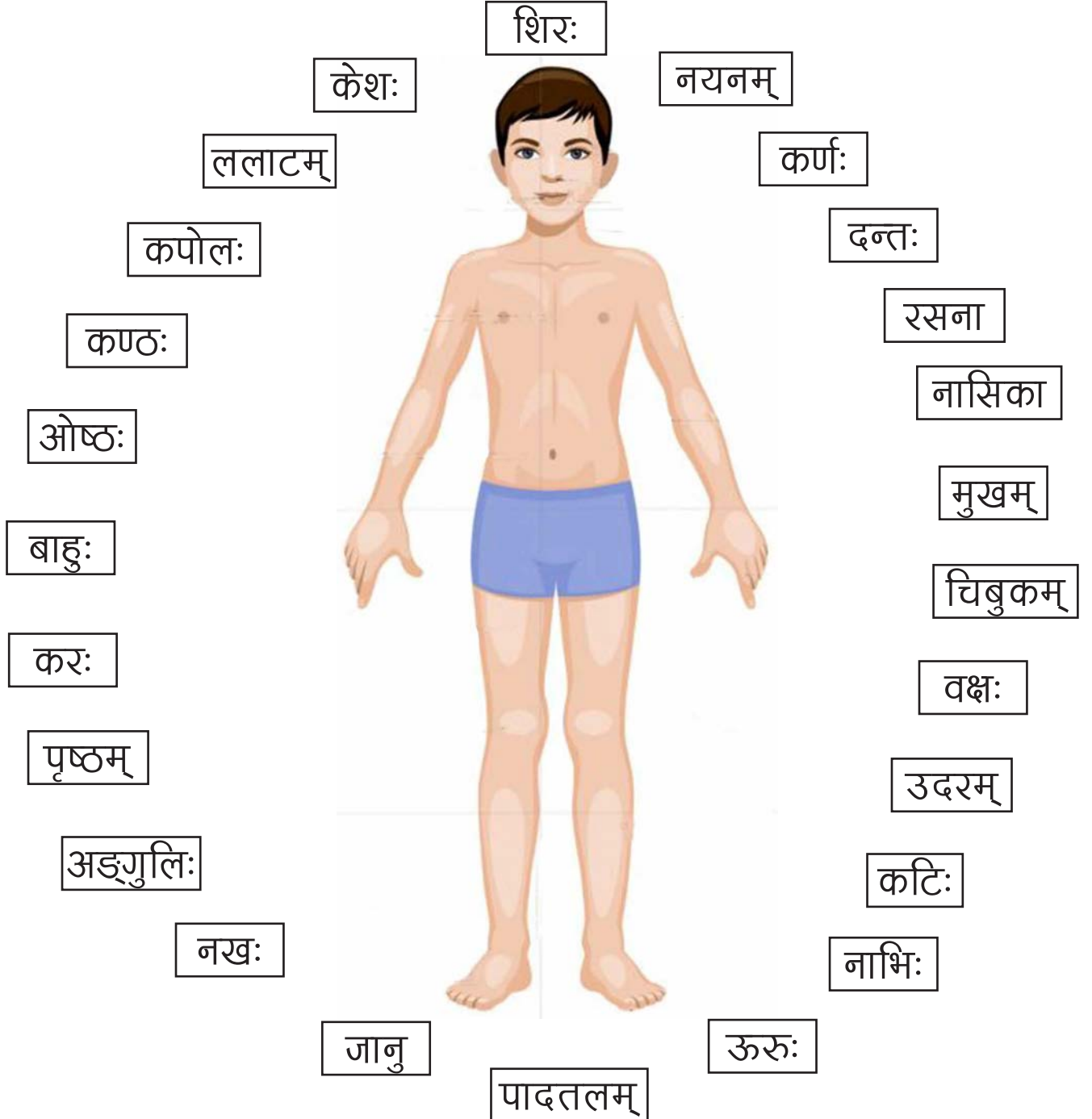
नमस्कारः - नमस्कार (Greeting)

रसना - जिब्रो (Tongue)

पृष्ठम् - पिठ्युँ (Back of the body)

मम - मेरो (My)

१. शिक्षकको सहयोगबाट आफ्ना अङ्गका नाम भन्नुहोस् :



## २. सुन्नुहोस् र अङ्ग छोएर देखाउनुहोस् :

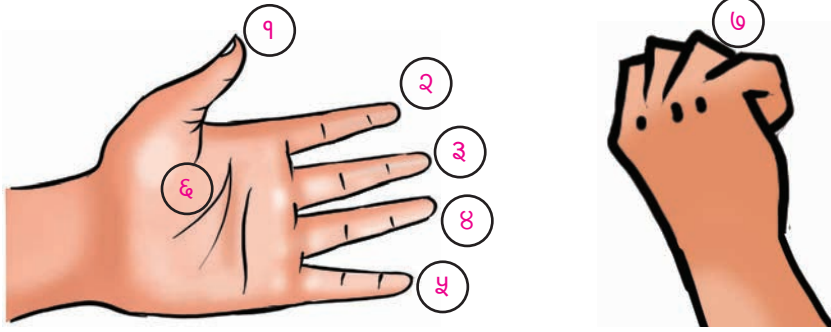
मम हस्तः । मम शिरः । मम कर्णः । मम कपोलः । मम नासिका । मम कटिः । मम पादः । मम नखः । मम अङ्गुलिः । मम शिरः । मम बाहुः ।

## ३. खाली ठाउँमा मिल्ने वर्ण भर्नुहोस् :

(नासिका, चिबुकम्, रसना, नयनम्, कपोलः, पादः, वक्षः)

चिबु-----म्      चिबुकम्      र-----ना      -----यनम्  
नासि-----      -----दः      व-----      क-----लः

## ४. सुन्नुहोस्, पढ्नुहोस् र लेख्नुहोस् :



- |                   |                 |
|-------------------|-----------------|
| ① अङ्गुष्ठः ----- | ② तर्जनी -----  |
| ③ मध्यमा -----    | ④ अनामिका ----- |
| ⑤ कनिष्ठा -----   | ⑥ करतलम् -----  |
| ⑥ मुष्टिः -----   |                 |

## ५. शरीरका अङ्गको नाममा 'मम' जोडेर लेख्नुहोस् :

यथा - ----- केशः ।      मम केशः ।  
----- शिरः ।      ----- कपोलः ।      ----- दन्तः ।  
----- कण्ठः ।      ----- स्कन्धः ।      ----- उदरम् ।  
----- ऊरुः ।      ----- पादतलम् ।      ----- जानु ।  
----- मुखम् ।      ----- नासिका ।

६. जडा डलललनुहलसु :



नडनडु



हसुतः



डलदः



रसनल



नडसुकरः



नलसलकल



करुणः

७. उही अरुथु दलने शडुदहरु डदुनुहलसु :

कलडुकडु - हनुः

करः - हसुतः

रसनल - कलहवल

ककलः - शुरुडणलः

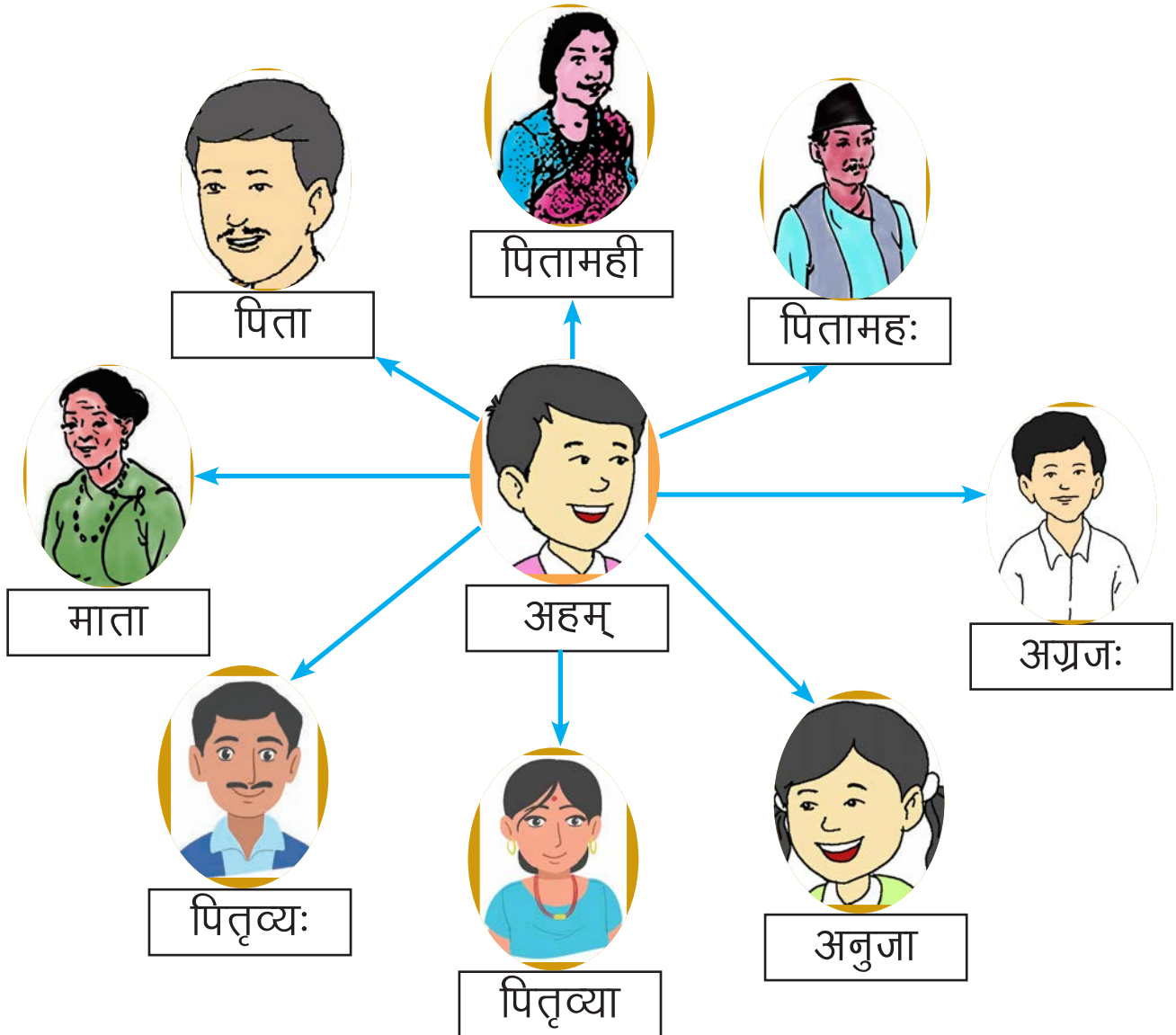
उदरडु - कठरडु

शलरः - डसुतकडु

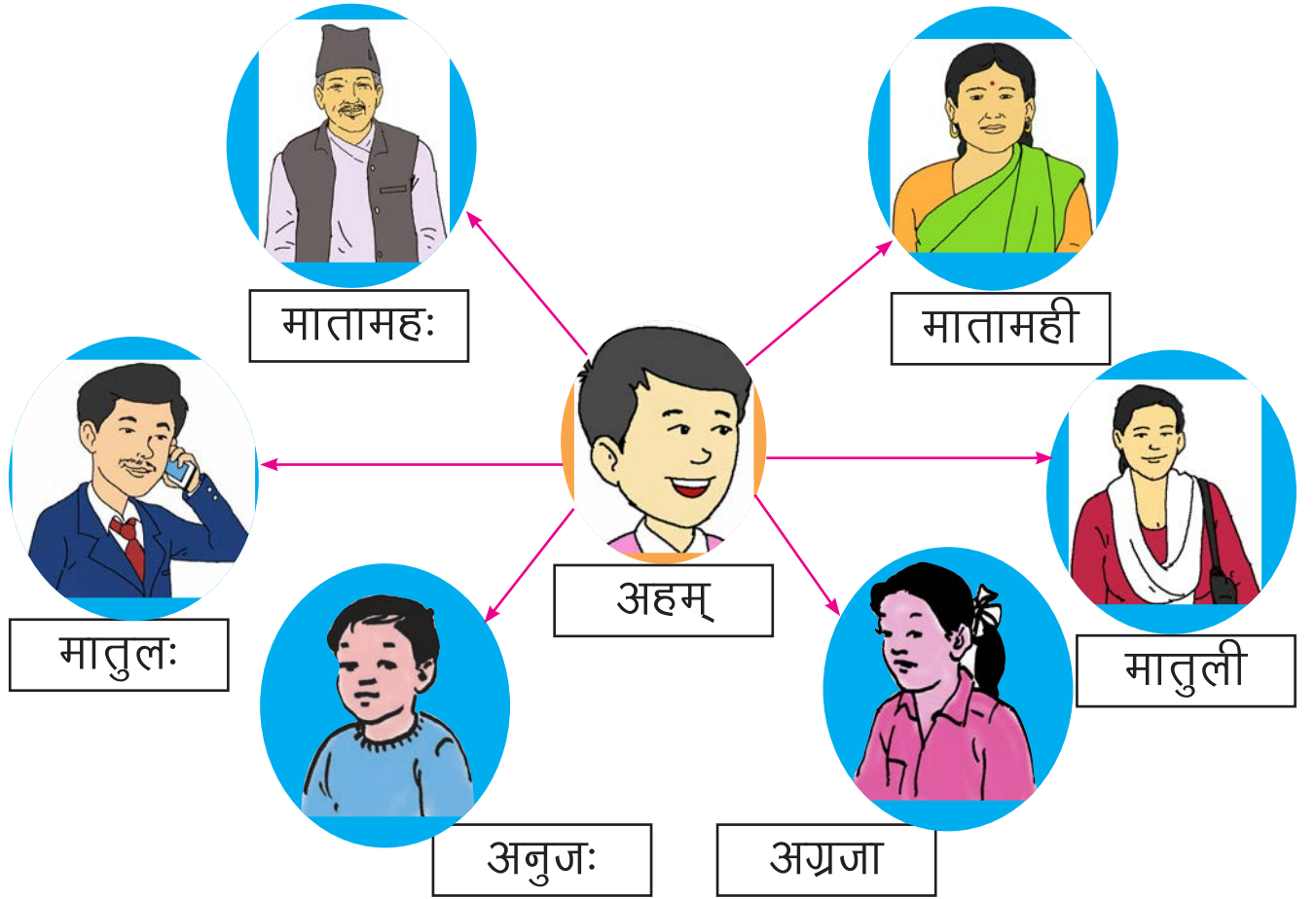
## चतुर्विंशः पाठः

अहम् - म (I)	पितुः - बुबाको (Father's)	जननी/माता - आमा (Mother)
मातुः - आमाको (Mother's)	पितामहः - हजुरबुबा (Grandfather)	पितामहस्य - हजुरबुबाको (Grandfather's)
अस्ति - छ/हो (Is)	नास्ति - छैन/होइन (No)	पितृव्यः - काका (Uncle)
पितृव्या - काकी (Aunt)	पितामही - हजुरआमा (Grandmother)	अग्रजः/भ्राता - दाजु (Elder brother)
मातुलः - मामा (Maternal uncle)	अग्रजा/भगिनी - दिदी (Elder sister)	अनुजः/भ्राता - भाइ (Younger brother)
अपि - पनि (Too)	अनुजा/भगिनी - बहिनी (Younger sister)	पुत्री/दुहिता - छोरी (Daughter)
मातुली - माइजू (Maternal aunt)	पुत्रः/सुतः - छोरो (Son)	पिता/जनकः - बुबा (Father)
पतिः - पति (Husband)	भ्रातुः - दाजु वा भाइको (Brother's)	
मातामहः - मामाघरको हजुरबुबा (Maternal grandfather)	मातामही - मामाघरकी हजुरआमा (Mother's mother)	

### १. चित्र हेरी नाम भन्नुहोस् :







## २. सुन्नुहोस् र पढ्नुहोस् :

मम माता । मम पिता । मम पितामहः । मम पितामही । मम पितृव्यः ।  
 मम पितृव्या । मम अग्रजः । मम अग्रजा । मम अनुजः । मम अनुजा ।  
 मम मातामहः । मम मातामही । मम मातुलः । मम मातुली । मम  
 परिवारः । मम लघुपरिवारः । मम बृहत्परिवारः ।

## ३. पढेर साथीलाई सुनाउनुहोस् :

(क) अहम् केशवः । मम नाम केशवः । मम पितुः नाम माधवः ।  
 अहम् पुत्रः । अहम् मातुः पुत्रः । अहम् पितुः पुत्रः । अहम्  
 पुरुषः ।

(ख) अहम् लता । मम नाम लता । मम मातुः नाम शारदा । अहम्  
 पुत्री । अहम् मातुः पुत्री । अहम् पितुः पुत्री । अहम् नारी ।

### ३. खाली ठाउँमा नाम लेख्नुहोस् :

मम नाम ..... अस्ति ।

मम मातुः नाम ..... अस्ति ।

मम पितुः नाम ..... अस्ति ।

### ४. उदाहरण पढ्नुहोस् र खाली ठाउँमा उपयुक्त शब्द लेख्नुहोस् :

मम नाम केशवः अस्ति । अहम् छात्रः अस्मि ।

मम नाम लता अस्ति । अहम् छात्रा अस्मि ।

मम नाम ..... अस्ति । अहम् ..... अस्मि ।

मम मातुः नाम शारदा अस्ति । सा शिक्षिका अस्ति ।

मम पितुः नाम माधवः अस्ति । सः गायकः अस्ति ।

मम मातुः नाम ..... अस्ति । सा ..... अस्ति ।

मम पितुः नाम ..... अस्ति । सः ..... अस्ति ।

### ५. सुन्नुहोस् र आफ्ना परिवारका आधारमा (✓) वा (×) लेख्नुहोस् :

मम पिता अस्ति ।

मम माता अस्ति ।

मम अनुजः अस्ति ।

मम अनुजा नास्ति ।

मम अग्रजः नास्ति ।

मम अग्रजा अस्ति ।

मम पितामहः अस्ति ।

मम पितामही नास्ति ।

मम मातामहः नास्ति ।

मम मातामही अस्ति ।

मम पितृव्यः अस्ति ।

मम पितृव्या नास्ति ।

मम मातुलः नास्ति ।

मम मातुली अस्ति ।

६. उही अर्थ दिने शब्द पढ्नुहोस् र लेख्नुहोस् :

पिता	जनकः	-----	-----
माता	जननी	-----	-----
अग्रजः	भ्राता	-----	-----
अनुजः	भ्राता	-----	-----
अग्रजा	भगिनी	-----	-----
अनुजा	भगिनी	-----	-----
पुत्री	दुहिता	-----	-----
पुत्रः	सुतः	-----	-----

७. तालिकामा दिइएका शब्द मिलाउनुहोस् र वाक्य बनाउनुहोस् :

पिता	मम जनकः	अस्ति ।
	भ्रातुः अपि जनकः	
	भगिन्याः अपि जनकः	
	पितृव्यस्य भ्राता	
	मातुः पतिः	
	पितामहस्य पुत्रः	
	पितामह्याः अपि पुत्रः	

बुबा मेरा जन्मदाता हुनुहुन्छ । बुबा भाइका पनि जन्मदाता हुनुहुन्छ । बुबा बहिनीका पनि जन्मदाता हुनुहुन्छ । बुबा काकाका दाजु हुनुहुन्छ । बुबा आमाका पति हुनुहुन्छ । बुबा हजुरबुबाका छोरा हुनुहुन्छ । बुबा हजुरआमाका पनि छोरा हुनुहुन्छ ।

## पञ्चविंशः पाठः

एकम् - एक (One)

चत्वारि - चार (Four)

सप्त - सात (Seven)

दश - दश (Ten)

विषमः - बिजोर (Odd)

आयताकारः - आयत आकार (Rectangular)

द्वे - दुई (Two)

पञ्च - पाँच (Five)

अष्ट - आठ (Eight)

देवः - देवता (God)

गोलाकारः - गोलो आकार (Circle)

वर्गाकारः - वर्गाकार (Square)

त्रीणि - तीन (Three)


षट् - छ (Six)

नव - नौ (Nine)

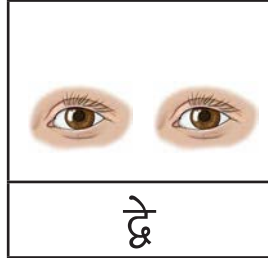
समः - जोर (Even)

त्रिभुजः - त्रिभुज (Triangle)


### १. चित्र हेरी सङ्ख्या भन्नुहोस् :




एकम्




द्वे



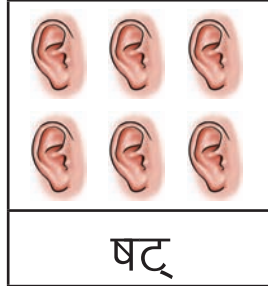
त्रीणि



चत्वारि




पञ्च




षट्



सप्त



अष्ट



नव



दश

### २. शब्द पढ्नुहोस् र मिल्ने अङ्क लेख्नुहोस् :

एकम्

द्वे

त्रीणि

चत्वारि

पञ्च

षट्

सप्त

अष्ट


नव

दश

३. चित्रमा सङ्ख्या गन्नुहोस् र मिल्ने शब्दसँग जोडा मिलाउनुहोस् :




द्वे



दश



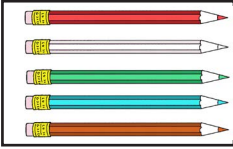
सप्त



त्रीणि



अष्ट



पञ्च

४. शब्द पढ्नुहोस् र मिल्ने अङ्कमा ठाडो धर्कासित जोडा मिलाउनुहोस् :

एकम्

४ (IIII)

द्वे

७ (IIIIII)

त्रीणि

५ (IIIII)

चत्वारि

१ (I)

पञ्च

१० (IIIIIIII)

षट्

२ (II)

सप्त

६ (IIIIII)

अष्ट

३ (III)

नव

८ (IIIIIII)

दश

९ (IIIIIIII)

५. पढेर साथीलाई सुनाउनुहोस् :

एकः करः । द्वौ करौ । त्रयः कराः । चत्वारः पादाः । पञ्च खगाः । षट्  
वृक्षाः । सप्त अजाः । अष्ट बालकाः । नव शुनकाः । दश देवाः ।


६. शिक्षकको सहयोग लिई खाली ठाउँमा मिल्ने शब्द लेख्नुहोस् :

एकः देवः ..... । (देवः, देवौ, देवाः)  
द्वौ ..... । (हस्तः, हस्तौ, हस्ताः)  
त्रयः ..... । (पाठः, पाठौ, पाठाः)  
चत्वारः ..... । (वृक्षः, वृक्षौ, वृक्षाः)  
पञ्च ..... । (पाण्डवः, पाण्डवौ, पाण्डवाः)  
सप्त ..... । (वासरः, वासरौ, वासराः)  
नव ..... । (ग्रहः, ग्रहौ, ग्रहाः)

७. चित्र गन्नुहोस् र शब्द पढ्नुहोस् :



विषमः



समः



विषमः



समः

८. अङ्क जनाउने शब्द लेख्नुहोस् :

१ ..... २ ..... ३ ..... ४ .....  
५ ..... ६ ..... ७ ..... ८ .....  
९ ..... १० .....

९. थोप्ला जोडी आकृति बनाउनुहोस् र रङ्ग भर्नुहोस् :


गोलाकार:



त्रिभुजाकार:



वर्गाकार:



आयताकार:



१०. चित्रमा के भइरहेको छ ? भन्नुहोस् :





## षड्विंशः पाठः

निरवकरम् - सरसफाई (Cleaning)

सिञ्चनम् - सिंचाई (Irrigation)

खननम् - खन्ने काम (Digging)

सहकार्यम् - सँजै गर्ने काम (Collaboration)

शयनम् - सुत्ने काम (Sleeping)

गीतम् - गीत (Song)

पचनम् - पकाउने काम (Cooking)

स्नानम् - नुहाउने काम (Bath)

क्रयणम् - किन्ने काम (Buying)

प्रातः - बिहान (Morning)

किम् - के (What)

भ्रमणम् - घुमघाम (Walking)

प्रक्षालनम् - पखाल्ने काम (Washing)

पूजनम् - पूजा गर्ने काम (Worship)

सहयोगः - सहयोग (Support)

कः - को (Who)

कथा - कथा (Story)

### १. सुन्नुहोस् र शब्दको उच्चारण गर्नुहोस् :



पचनम्



निरवकरम्



सिञ्चनम्



स्नानम्



पूजनम्



प्रक्षालनम्



भोजनम्



खननम्



क्रयणम्



सहकार्यम्

### २. पढ्नुहोस् र के मिल्यो ? के मिलेन ? भन्नुहोस् :

मम गृहम् अस्ति । मम परिवारः अत्र वसति । परिवारे षट् जनाः सन्ति । प्रातः स्नानम् भवति । प्रातः भ्रमणम् च भवति । अग्रजा गीताम् पठति । सा माम् अपि पाठयति ।





माता देवपूजनम् करोति । वयम् अपि वन्दनम् कुर्मः । माता भोजनम् पचति । वयम् खादामः । पिता प्रक्षालनम् करोति । सः वाटिकाम् सिञ्चति च । अहम् निरवकरम् करोमि । अध्ययनम् च करोमि । अनुजा मम सहयोगम् करोति । दिवा आवाम् विद्यालयम् गच्छावः । रात्रौ पितामही कथाम् कथयति । वयम् कथाम् शृणुमः । वयम् दूरदर्शनम् पश्यामः । ततः वयम् शयनम् कुर्मः ।

मेरो घर छ । यहाँ मेरो परिवार बस्छ । परिवारमा छ जना छन् । बिहान नुहाइन्छ । बिहान घुमिन्छ पनि । दिदी गीता पढ्नुहुन्छ । उहाँले मलाई पनि पढाउनुहुन्छ ।  
आमा देवताको पूजा गर्नुहुन्छ । हामी पनि वन्दना गर्छौं । आमा खाना पकाउनुहुन्छ । हामी खान्छौं । बुबा भाँडा माभ्नुहुन्छ । उहाँ बगैँचामा पानी हाल्नुहुन्छ । म सरसफाइ गर्छु, पढ्छु पनि । बहिनी मलाई सहयोग गर्छिन् । दिउँसो हामी दुई विद्यालय जान्छौं । राति हजुरआमा कथा भन्नुहुन्छ । हामी कथा सुन्छौं । हामी टेलिभिजन हेर्छौं । त्यसपछि हामी सुत्छौं ।

### ३. मिल्ने शब्द र चित्रको जोडा मिलाउनुहोस् :

क्रीडनम्



पठनम्



सिञ्चनम्



निरवकरम्



पचनम्



प्रक्षालनम्



## ४. वाक्य पढेर सार्नुहोस् :

अग्रजा गीताम् पठति ।

-----

माता देवपूजनम् करोति ।

-----

वयम् वन्दनम् कुर्मः ।

-----

पिता वाटिकाम् सिञ्चति ।

-----

सायम् अनुजः क्रीडति ।

-----

वयम् शयनम् कुर्मः ।

-----

पितामही कथाम् कथयति ।

-----

## ५. पढ्नुहोस् र शिक्षकको सहयोग लिई खाली ठाउँ भर्नुहोस् :

पठनम् करोति - पठति ।

खादनम् करोति - खादति ।

पठनम् करोमि - पठामि ।

खादनम् करोमि - खादामि ।

गमनम् करोति - गच्छति ।

गमनम् करोमि - ----- ।

श्रवणम् करोति - शृणोति ।

श्रवणम् करोमि - ----- ।

पचनम् करोति - ----- ।

पचनम् करोमि - पचामि ।

सिञ्चनम् करोति - ----- ।

सिञ्चनम् करोमि - सिञ्चामि ।

पूजनम् करोति - पूजयति ।

पूजनम् करोमि - ----- ।

खननम् करोति - खनति ।

खननम् करोमि - ----- ।

क्रीडनम् करोति - ----- ।

क्रीडनम् करोमि - क्रीडामि ।

६. चित्र हेर्नुहोस्, उदाहरण पढ्नुहोस् र कोष्ठको शब्द प्रयोग गरेर प्रश्नको उत्तर लेख्नुहोस् :

(क) माता किम् करोति ? (करतलवादनम्)

माता करतलवादनम् करोति ।

(ख) भारवाहः किम् करोति ? (भारवहनम्)


----- |

(ग) अश्वः किम् करोति ? (धावनम्)

----- |

(घ) बालिका किम् करोति ? (नृत्यम्)

----- |



७. कसले के लगाएको छ ? भन्नुहोस् :



सूपः - दाल (Pulse)  
 ओदनः - भात (Boiled rice)  
 नवनीतम् - नौनी (Butter)  
 आम्रम् - आँप (Mango)  
 द्राक्षा - अङ्गुर (Grapes)


व्यञ्जनम् - तरकारी (Vegetables)  
 रोटिका - रोटी (Bread)  
 पानीयम् - पानी (Water)  
 पनसम् - कटहर (Jack fruit)  
 ततः - त्यसपछि (After that)

उपसेचनकम् - अचार (Pickle)  
 दधि - दही (Yoghurt)  
 सेवम् - स्याउ (Apple)  
 नारिकेलम् - नरिवल (Coconut)  
 गत्वा - गरर (After going)

## १. चित्रका नाम भण्नुहोस् :



ओदनः



कदली



सूपः



दुग्धम्



आम्रम्



उपसेचनकम्



दधि




द्राक्षा

## २. पाठ पढी साथीलाई सुनाउनुहोस् :

अहम् प्रातः भटिति उत्तिष्ठामि । ततः  
 स्नानम् करोमि । हस्तौ पादौ वदनम्  
 च प्रक्षालयामि । वाटिकाम् गत्वा  
 पुष्पसङ्कलनम् करोमि ।

अहम् अनुजेन सह मिलित्वा गणेशम्  
 पूजयामि । ततः अहम् पानीयम् पिबामि । अहम्  
 फलम् खादामि । अहम् दुग्धम् च पिबामि । पाठम्  
 पत्रिकाम् च पठामि । अहम् भोजनम् खादामि ।  
 ततः अनुजेन सह विद्यालयम् गच्छामि ।



म बिहान छिट्टै उठ्छु । त्यसपछि नुहाउँछु । हात, खुट्टा र मुख धुन्छु । बगैँचामा गएर फूल टिप्छु । म भाइसँग मिलेर गणेशको पूजा गर्छु । त्यसपछि पानी पिउँछु । म फलफूल खान्छु । म दुध पनि पिउँछु । पाठ र पत्रपत्रिका पढ्छु । म खाना खान्छु । त्यसपछि भाइसँग विद्यालय जान्छु ।

### ३. मिल्ने शब्दसँग जोडा मिलाउनुहोस् :



सेवम्



घृतम्



शाकम्



पानीयम्



दुग्धम्



नारङ्गम्

### ४. तपाईंले खाने गरेका खाद्यवस्तुमा 'खादामि' र खाने नगरेका खाद्यवस्तुमा 'न खादामि' लेख्नुहोस् :

ओदनम् - खादामि

पूगीफलम् - न खादामि

पनसम् - .....

सेवम् - .....

उपसेचनकम् - .....

दधि - .....

नारिकेलम् - .....

आमलकम् - .....

कदलीम् - .....

इक्षुम् - .....

अस्माकम् संस्कृतम्, कक्षा १

मम दिनचर्या

५. फललाई 'फलम्' र अन्य खानेकुरालाई 'भोजनम्' समूहमा लेख्नुहोस् :

ओदनः      सूपः      कदली      पानीयम्      पनसम्  
नारिकेलम्      आम्रम्      सेवम्      उपसेचनकम्      शाकम्  
आमलकम्      घृतम्      रोटिका      पूगीफलम्      व्यञ्जनम्  
नवनीतम्      दधि      द्राक्षा      इक्षुः      नारङ्गम्

फलम्	भोजनम्
-----	-----
-----	-----
-----	-----
-----	-----
-----	-----
-----	-----
-----	-----
-----	-----
-----	-----
-----	-----
-----	-----

६. उदाहरण हेर्नुहोस् र वाक्य बनाउनुहोस् :

सेवम् - अहम् सेवम् खादामि ।

व्यञ्जनम् - अहम् ----- खादामि ।      घृतम् - -----

दधि - -----      नवनीतम् - -----

पानीयम् - अहम् पानीयम् पिबामि ।      दुग्धम् - -----



त्वम् - तिमि (You)	कस्य - कसको (Whose)	वा - अथवा (Or)
लेखनफलकम् - पाटी (Board)	तत् - त्यो (That)	रविवारः - आइतबार (Sunday)
सोमवारः - सोमबार (Monday)	मङ्गलवारः - मङ्गलबार (Tuesday)	हयः - हिजो (Yesterday)
अद्य - आज (Today)	बुधवारः - बुधबार (Wednesday)	शनिवारः - शनिबार (Saturday)
गुरुवारः - बिहवार (Thursday)	शुक्रवारः - शुक्रबार (Friday)	परश्वः - पर्शि (The day after tomorrow)
प्रपरह्यः - भन् अस्ति (Two days before yesterday)	श्वः - भोलि (Tomorrow)	
परह्यः - अस्ति (The day before yesterday)	प्रपरश्वः - निकोर्सि (Two days after tomorrow)	

## १. शिक्षकसँगै गाउनुहोस् :

कः त्वम् बालः ? लक्ष्मीप्रसादः ।  
 कस्य पुत्रः ? रामशरणस्य ॥  
 किम् करोषि ? पठनक्रीडनम् ।  
 हस्ते किम् तत् ? वादनवाद्यम् ॥



रमा लिखति - अ आ इ ई ।  
 कृष्णः लिखति - क ख ग घ ॥  
 किम् तत् लिखितम् ? च छ ज झ ।  
 किम् वा लिखसि ? ट ठ ड ढ ॥

त्वम् किम् पठसि ? त थ द ध ।  
 अद्य किम् वदसि ? प फ ब भ ॥  
 सुयशः लिखति - य र ल व ।  
 सुरभिः पठति - श ष स ह ॥



तिमी को हौ बालक ? लक्ष्मीप्रसाद ।  
 कसका छोरा ? रामशरणको ॥  
 के गछौं ? पढाइ खेलाइ ।  
 हातमा के छ ? वाद्यवादन ॥

रमा लेख्छन् अ आ इ ई ।  
 कृष्ण लेख्छन् क ख ग घ ॥  
 त्यो के लेख्यौ ? च छ ज झ ।  
 के पनि लेख्छौ ? ट ठ ड ढ ॥

तिमी के पढ्छौ ? त थ द ध ।  
 आज के भन्छौ ? प फ ब भ ॥  
 सुयश लेख्छन् य र ल व ।  
 सुरभि लेख्छन् श ष स ह ॥

## २. पढेर साथीलाई सुनाउनुहोस् :

रविवारः

सोमवारः

मङ्गलवारः

बुधवारः

गुरुवारः

शुक्रवारः

शनिवारः

अद्य शनिवारः अस्ति । अद्य विद्यालयः न सञ्चलति । अद्य अवकाशः  
 अस्ति । ह्यः शुक्रवारः आसीत् । श्वः रविवारः भविता । श्वः  
 विद्यालयः सञ्चलिता । अहम् विद्यालयम् गन्तास्मि ।

आज शनिबार हो । आज विद्यालय खुल्दैन । आज बिदा छ । हिजो शुक्रबार थियो । भोलि  
 आइतबार हो । भोलि विद्यालय खुल्ने छ । म विद्यालय जाने छु ।

## ३. तालिका हेर्नुहोस् र तालिका भर्नुहोस् :

प्रपरह्यः	परह्यः	ह्यः	अद्य	श्वः	परश्वः	प्रपरश्वः
रविवारः	सोमवारः	मङ्गलवारः	बुधवारः	गुरुवारः	शुक्रवारः	शनिवारः
-----	बुधवारः	गुरुवारः	शुक्रवारः	शनिवारः	रविवारः	-----
शनिवारः	-----	सोमवारः	-----	बुधवारः	-----	शुक्रवारः



शुक्रवासरः	-----	-----	सोमवासरः	-----	-----	गुरुवासरः
-----	-----	-----	गुरुवासरः	-----	-----	-----

#### ४. समूहमा नमिल्ने शब्दमा गोलो घेरा लगाउनुहोस् :

रविवासरः	गुरुवासरः	श्वः	शुक्रवासरः
सोमवासरः	अघ	सोमवासरः	शनिवासरः
ह्यः	अघ	श्वः	बुधवासरः
परश्वः	गुरुवासरः	सोमवासरः	शुक्रवासरः
ह्यः	रविवासरः	गुरुवासरः	बुधवासरः
मङ्गलवासरः	परह्यः	शनिवासरः	सोमवासरः

#### ५. कोष्ठकबाट मिल्ने शब्द छान्नुहोस् र प्रश्नको उत्तर लेख्नुहोस् :

प्रपरह्यः	परह्यः	ह्यः	अघ	श्वः	परश्वः	प्रपरश्वः
रविवासरः	सोमवासरः	मङ्गलवासरः	बुधवासरः	गुरुवासरः	शुक्रवासरः	शनिवासरः

- (क) अघ सोमवासरः । ह्यः कः वासरः ?  
ह्यः ----- । (रविवासरः, मङ्गलवासरः)
- (ख) अघ सोमवासरः । श्वः कः वासरः ?  
श्वः ----- । (रविवासरः, मङ्गलवासरः)
- (ग) अघ शुक्रवासरः । ह्यः कः वासरः ? श्वः कः वासरः ?  
ह्यः ----- । श्वः ----- । (शनिवासरः, गुरुवासरः)
- (घ) अघ बुधवासरः । ह्यः कः वासरः ? परह्यः कः वासरः ?  
ह्यः ----- । परह्यः ----- । (मङ्गलवासरः, सोमवासरः)

## ऊनत्रिंशः पाठः

अतः - यसकारण (Therefore)

जगत् - संसार (World)

कार्यम् - काम (Work)

अस्तम् - अस्ताउनु (Set)

अन्धकारः - अँध्यारो (Dark)

शयनम् - सुत्नु (Sleep)

गृहकार्यम् - गृहकार्य (Homework)

सर्वे - सबै (All)

इदानीम् - अहिले (Now)

पूर्वसमयः - पहिलेको समय (Previous time)

अपरसमयः - पछिको समय (Coming time)

ततः - त्यसपछि (There after)

### १. सुन्नुहोस् र शब्द उच्चारण गर्नुहोस् :

उदेति	कुर्वन्ति	गच्छति	गच्छामि
आगच्छन्ति	प्रकाशयति	सञ्चलति	

### २. पढेर साथीलाई सुनाउनुहोस् :

प्रातः सूर्यः उदेति । अहम् दन्तधावनम् ईशप्रार्थनम् च करोमि । व्यायामम् निरवकरम् च करोमि । दिवा सूर्यः जगत् प्रकाशयति । सर्वे कार्यम् कुर्वन्ति । अहम् विद्यालयम् गच्छामि । तत्र पठामि क्रीडामि च । सायम् सूर्यः अस्तम् गच्छति । सर्वे गृहम् आगच्छन्ति । अहम् गृहकार्यम् करोमि । रात्रौ अन्धकारः भवति । जनाः शयनम् कुर्वन्ति । अहम् अपि शयनम् करोमि ।



बिहान सूर्य उदाउँछ । म दाँत माभ्छु र ईश्वरको प्रार्थना गर्छु । कसरत र सरसफाइ पनि गर्छु । दिनमा सूर्यले संसारलाई उज्यालो पार्छ । सबै जना काम गर्छन् । म विद्यालय जान्छु । त्यहाँ पढ्छु र खेल्छु । साँझमा सूर्य उदाउँछ । सबै जना घरमा आउनुहुन्छ । म गृहकार्य गर्छु । राति अँध्यारो हुन्छ । मानिसहरू सुत्छन् । म पनि सुत्छु ।

### ३. शब्दको अर्थ पढ्नुहोस् र भन्नुहोस् :

प्रातः - सूर्योदयस्य समयः	दिवा - प्रकाशमयः समयः
सायम् - सूर्यास्तस्य समयः	रात्रौ - अन्धकारमयः समयः

## ४. सुन्नुहोस्, शब्द उच्चारण गर्नुहोस् र लेख्नुहोस् :

अतः ..... ततः ..... अपि .....

तत्र ..... जनाः ..... जगत् .....

शयनम् ..... अस्तम् ..... गृहम् .....

सर्वे ..... गृहकार्यम् ..... सूर्यदर्शनम् .....

## ५. शिक्षकको सहयोग लिई खाली ठाउँ भर्नुहोस् :

पूर्वसमयः	इदानीम्	अपरसमयः
प्रातः	दिवा	सायम्
सायम्	रात्रौ	.....
.....	प्रातः	.....

## ६. जोडा मिलाउनुहोस् र वाक्य बनाई कापीमा लेख्नुहोस् :

अवकाशे विद्यालयः उदेति ।

रात्रौ अहम् न सञ्चलति ।

प्रातः सूर्यः अस्तम् गच्छति ।

सायम् सूर्यः शयनम् करोमि ।

## ७. पढ्नुहोस् र कापीमा सार्नुहोस् :

अहम् प्रातः षड्वादने उत्तिष्ठामि । ततः शौचालयम् गच्छामि ।  
मुखप्रक्षालनम् करोमि । पुस्तकम् पठामि । भोजनम् करोमि । नववादने  
विद्यालयम् गच्छामि । विद्यालये वयम् पठामः । तत्र कक्षाकार्यम् कुर्मः ।

अहम् त्रिवादने गृहम् आगच्छामि । अल्पाहारम् खादामि । गृहकार्यम् करोमि । दूरदर्शनम् पश्यामि । वयम् संवादम् कुर्मः । अहम् दुग्धम् पिबामि । अष्टवादने शयनम् करोमि ।

म बिहान छ बजे उठ्छु । त्यसपछि शौचालय जान्छु । मुख धुन्छु । पुस्तक पढ्छु । भोजन गर्छु । नौ बजे विद्यालय जान्छु । विद्यालयमा हामी पढ्छौं । त्यहाँ कक्षाकार्य गर्छौं । म तीन बजे घर आउँछु । खाजा खान्छु । गृहकार्य गर्छु । टेलिभिजन हेर्छु । हामी कुराकानी गर्छौं । म दुध पिउँछु । आठ बजे सुत्छु ।

८. शिक्षकको सहयोग लिई तालिकाबाट वाक्य बनाई कापीमा लेख्नुहोस् :

अहम्	विद्यालयम् स्नानम् शयनम् दन्तधावनम् प्रातर्भ्रमणम् दूरदर्शनम् पुस्तकम्	करोमि । गच्छामि । पठामि । पश्यामि ।
------	------------------------------------------------------------------------------------------	----------------------------------------------

९. चित्रमा के के छन् ? भन्नुहोस् :



## त्रिंशः पाठः

देवालयः - मन्दिर (Temple)

कूपः - कुवा (Well)

जलम् - पानी (Water)

मार्गः - बाटो (Road)

स्वच्छीकरणम् - सफाई (Cleaning)

गोशाला - गाई पाल्ने ठाउँ (Cowshed)

स्थलम् - जमिन (Land)

सामुदायिकभवनम् - सामुदायिक भवन (Community building)

आश्रमः - आश्रम (Abode of hermit)

पर्यावरणम् - वातावरण (Environment)

समुदायः - समुदाय (Community)

### १. सुन्नुहोस् र शब्दको उच्चारण गर्नुहोस् :

स्वच्छीकरणम् जलम् स्थलम् देवालयः विद्यालयः

सामुदायिकभवनम् गोशाला आश्रमः समुदायः कूपः मार्गः


### २. सफा राख्न के के गर्नुपर्ला ? अनुमान गरी भन्नुहोस् :



गृहस्य स्वच्छीकरणम्



कूपस्य स्वच्छीकरणम्



मार्गस्य स्वच्छीकरणम्



जलस्य स्वच्छीकरणम्

### ३. शब्द पढ्नुहोस् र लेख्नुहोस् :

जलम् -----

स्थलम् -----

देवालयः -----

विद्यालयः -----

सामुदायिकभवनम् -----

गोशाला -----



आश्रमः -----

कूपः -----

मार्गः -----

समुदायः -----

४. चित्र हेर्नुहोस् र भइरहेका काम भन्नुहोस् :



५. उदाहरण हेर्नुहोस् र खाली ठाउँमा 'स्वच्छम्' वा 'स्वच्छः' शब्द लेख्नुहोस् :

यथा - स्वच्छम् जलम् ।

स्वच्छः देवालयः ।

----- मार्गः ।

----- गृहम् ।

----- आश्रमः ।

----- स्थलम् ।

----- भवनम् ।

----- विद्यालयः ।

----- कूपः ।

----- पर्यावरणम् ।

## ६. पढ्नुहोस् र उत्तर लेख्नुहोस् :

अद्य मम जन्मोत्सवः अस्ति । अहम् पञ्चमे वर्षे प्रविष्टः अस्मि । अहम् स्नानम् करोमि । मातरम् पितरम् च नमामि । तयोः आशीर्वचनम् स्वीकरोमि । अग्रजानाम् अभिवादनम् करोमि । ततः ईशप्रार्थनम् करोमि । गुरुवन्दनम् च करोमि । ततः मन्दिरम् गच्छामि । देवपूजनम् करोमि । तत्र दानम् करोमि । दिवा विद्यालयम् गच्छामि । तत्र शिक्षकाणाम् आशीर्वचनम् स्वीकरोमि । मित्राणाम् शुभकामनाम् च स्वीकरोमि । सायम् समुदायस्य जनाः गृहम् आगच्छन्ति । तेषाम् स्वागतम् करोमि । तेषाम् शुभकामनाम् स्वीकरोमि । तेषाम् सत्कारम् करोमि ।



आज मेरो जन्मोत्सव हो । म पाँच वर्षमा प्रवेश गरेको छु । म नुहाउँछु । आमाबुबालाई ढोग्छु । उहाँहरूको आशीर्वाद स्विकार्छु । दाजुदिदीलाई नमस्कार गर्छु । त्यसपछि ईश्वरको प्रार्थना गर्छु । गुरुको वन्दना गर्छु । त्यसपछि मन्दिर जान्छु । देउताको पूजा गर्छु । त्यहाँ दान दिन्छु । दिउँसो विद्यालय जान्छु । त्यहाँ शिक्षकहरूबाट आशीर्वाद लिन्छु । साथीको शुभकामना स्विकार्छु । साँझमा छरछिमेकी घरमा आउनुहुन्छ । उहाँहरूलाई स्वागत गर्छु । उहाँहरूको शुभकामना स्विकार्छु । उहाँहरूको सत्कार गर्छु ।

### प्रश्नाः

(क) अद्य अहम् कतमे वर्षे प्रविष्टः अस्मि ?

.....

(ख) अहम् केषाम् अभिवादनम् करोमि ?

.....

(ग) सायम् के गृहम् आगच्छन्ति ?

.....

## एकत्रिंशः पाठः

स्वागतम् - स्वागत (Welcome)	अभिवादनम् - नमस्कार (Greeting)	कार्यम् - काम (Work)
परिचयः - परिचय (Introduction)	उपवेशः - बैठक (Meeting)	भाषणम् - भाषण (Speech)
प्रचारः - प्रचार (Publicity)	सहभागिता - सहभागिता (Participation)	शान्तिः - शान्ति (Peace)
एषः - यो (This)	सः - त्यो (That)	प्रतिवेशी - छिमेकी (Neighbour)
विमर्शनम् - छलफल (Discussion)	निर्णयः - निर्णय (Decision)	सहकार्यम् - सहकार्य (Collaboration)
सहपाठी - सहपाठी (Class fellow)	सहक्रीडनम् - सँगै खेल्ने काम (Playing together)	
सहभोजनम् - सँगै खाने काम (Collective feasting)		

१. दुई चित्रमा के के भइरहेको छ ? भन्नुहोस् :





२. नजिकको चित्रलाई 'एषः' र टाढाको चित्रलाई 'सः' लेख्नुहोस् :




१. एषः ..... शङ्खः ।

२. सः ..... खगः ।



१. .... ।

२. .... ।





### ३. पढ्नुहोस् र उत्तर भन्नुहोस् :

एषः केशवः अस्ति । एषः मम प्रतिवेशी  
अस्ति । केशव मम मित्रम् च अस्ति ।

एतद् मम गृहम् अस्ति । तद् केशवस्य  
गृहम् अस्ति । आवाम् प्रतिदिनम् सायम्  
मिलावः । वार्तालापम् क्रीडनम् च कुर्वः ।

आवयोः गृहे समीपम् स्तः । मम परिवारे षट्  
सदस्याः सन्ति । केशवस्य परिवारे चत्वारः सदस्याः सन्ति । द्वयोः  
परिवारयोः मेलनम् अस्ति । आवाम् परस्परम् साहाय्यम् कुर्वः ।



यो केशव हो । यो मेरो छिमेकी हो । केशव मेरो साथी पनि हो । यो मेरो घर हो । त्यो केशवको घर हो । हामी साँभन्दा दिनदिनै भेट हुन्छौं । कुराकानी गर्छौं र खेल्छौं । हाम्रा घर नजिकै छन् । मेरो परिवारमा छ जना छन् । केशवको परिवारमा चार जना छन् । दुवै परिवारमा मिलाप छ । हामी एकअर्कालाई सहयोग गर्छौं ।


- (क) केशवः कस्य प्रतिवेशी अस्ति ? (ख) आवाम् कदा मिलावः ?  
(ग) कस्य परिवारे चत्वारः सदस्याः सन्ति ?

### ४. पढ्नुहोस् र लेख्नुहोस् :

स्वागतम्	-----	अभिवादनम्	-----
परिचयः	-----	उपवेशः	-----
विमर्शनम्	-----	योजना	-----
निर्णयः	-----	भाषणम्	-----
प्रचारः	-----	शान्तिः	-----
सहभागिता	-----	सहकार्यम्	-----
प्रतिवेशी	-----	सहपाठी	-----
सहभोजनम्	-----	सहक्रीडनम्	-----

## ५. पढ्नुहोस् र उत्तर लेख्नुहोस् :

अहम् उमेशः अस्मि । सः महेशः अस्ति । महेशः मम मित्रम् अस्ति । सः मम प्रतिवेशी नास्ति । तस्य गृहम् मम समीपम् नास्ति ।



महेशः मम सहपाठी अस्ति । सः चतुरः अस्ति । सः वृथा समयम् न यापयति । सः पठने मम सहायताम् करोति । अहम् अपि तस्य सहायताम् करोमि ।



आवाम् अर्धावकाशे सहभोजनम् कुर्वः । विद्यालये आवाम् सहक्रीडनम् च कुर्वः । अवकाशदिने आवाम् सह एव भ्रमावः । आवाम् प्रियतमे मित्रे स्वः ।

म उमेश हूँ । ऊ महेश हो । महेश मेरो साथी हो । ऊ मेरो छिमेकी होइन । उसको घर मेरो नजिकै छैन । महेश मेरो सहपाठी हो । ऊ बाठो छ । ऊ समय खेर फाल्दैन । उसले पढाइमा मलाई सहयोग गर्छ । म पनि उसलाई सहयोग गर्छु ।

खाजा खाने छुट्टीमा हामी खाजा सँगै खान्छौं । विद्यालयमा हामी सँगै खेल्छौं पनि । छुट्टीको दिनमा हामी सँगै डुल्छौं । हामी अत्यन्तै मिल्ने साथी हौं ।

(क) कः उमेशस्य प्रतिवेशी नास्ति ?

-----

(ख) महेशः कस्य सहपाठी अस्ति ?

-----

(ग) आवाम् कदा सहभोजनम् कुर्वः ?

-----

## द्वात्रिंशः पाठः

कक्षा - कक्षा (Class)

पुस्तकम् - किताब (Book)

स्यूतः - भोला (Bag)

कलमम् - कलम (Pen)

क्रीडाक्षेत्रम् - खेल्ने ठाउँ (Play ground)

कापी - कापी (Workbook)

उत्पीठः - खटिया आकारको लामो फर्निचर (Desk)

गणवेशः - सामूहिक पोसाक (Uniform)

दीर्घासन्दः - लामो मेच (Bench)

अङ्कनी - चिह्नक/कलम (Marker)

प्रोज्झनी - पुछुवा (Duster)

फलकम् - पाटी (Board)

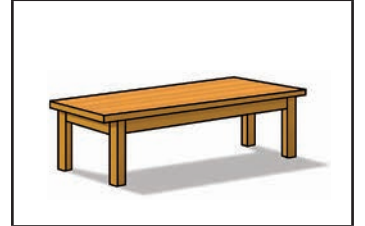
### १. चित्रका नाम भन्नुहोस् :



कक्षा




क्रीडाक्षेत्रम्



दीर्घासन्दः



पुस्तकम्



अभ्यासपुस्तिका




उत्पीठः



स्यूतः



कलमम्



फलकम्



अङ्कनी



गणवेशः



प्रोज्झनी

२. खाली ठाउँमा उपयुक्त वर्ण लेखी शब्द पूरा गर्नुहोस् :

----- इकनी

क ----- मम्

पुस्ति -----

ग ----- वेशः

प्रोच्छ -----

----- डाक्षेत्रम्

३. पढ्नुहोस् र सार्नुहोस् :

स्यूतः -----

क्रीडाक्षेत्रम् -----

प्रोज्छनी -----

उत्पीठः .....


आसन्दः -----

अइकनी .....

गणवेशः -----

पुस्तकम् .....

४. चित्र र शब्दको जोडा मिलाउनुहोस् :



उत्पीठः



कलमम्



पुस्तकम्



कक्षा

५. उपयुक्त शब्द छानेर खाली ठाउँमा लेख्नुहोस् :

अङ्कनी	क्रीडाक्षेत्रम्	प्रोञ्छनी	गणवेशः
--------	-----------------	-----------	--------

खेल्ले चउर = .....

विद्यालयमा लगाउने सामूहिक पोसाक = .....

पाटीमा लेख्ने कलम = .....

पाटीमा अक्षर मेट्ने पुछुवा = .....

६. समूहमा नमिल्ने शब्दमा गोलो घेरा लगाउनुहोस् :

पुस्तकम्	पुस्तिका	स्थाली
कलमम्	चमसः	अङ्कनी
सेवफलम्	फलकम्	प्रोञ्छनी
आसन्दः	उत्पीठः	पचनपात्रम्

७. कुन वस्तु के गर्न चाहिन्छ ? लेख्नुहोस् :

पठनाय	लेखनाय	क्रीडनाय	वसनाय	पुस्तकवहनाय
-------	--------	----------	-------	-------------

यथा - पुस्तकम् = पठनाय

आसन्दः = .....

स्यूतः .....

क्रीडाक्षेत्रम् = .....

कलमम् .....

मित्रमेलनम् - साथीसँगको भेटघाट (Friends' meeting)

कार्यालयः - कार्यालय (Office)

अभिनयः - अभिनय (Acting)

गृहकार्यम् - गृहकार्य (Homework)

गायनम् - गाउने काम (Singing)

क्रीडनम् - खेल्ने काम (Playing)

चित्रनिर्माणम् - चित्र बनाउने काम (Painting)

नगरम् - सहर (City)

विद्यापीठम् - विद्यापीठ (School/College)

वित्तकोषः - बैंक (Bank)

प्रशासकः - प्रशासक (Administrator)

भ्रमणाय - घुम्नका लागि (For visiting)

## १. चित्र हेरी नाम भण्नुहोस् :




मित्रमेलनम्



गृहकार्यम्




पठनम्




लेखनम्



गायनम्



नृत्यम्



क्रीडनम्



अभिनयः



चित्रनिर्माणम्

## २. राम्रा अक्षर बनाई कापीमा सार्नुहोस् :

नृत्यम्

वसनम्

मित्रमेलनम्

गृहकार्यम्

अभिनयः

चित्रनिर्माणम्

क्रीडनम्

गायनम्

लेखनम्

पठनम्

३. चित्र हेरेर चिनी खाली ठाउँमा मिल्दो शब्द लेख्नुहोस् :



= -----



= -----



= -----



= -----

लेखनम्

नृत्यम्

अभिनयः

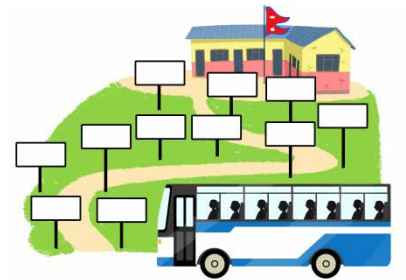
गृहकार्यम्

४. शिक्षकको सहयोग लिई समूहमा नमिल्ने शब्दमा गोलो घेरा लगाउनुहोस् :

(क) गायनम्	नृत्यम्	भोजनम्
(ख) क्रीडनम्	शयनम्	धावनम्
(ग) मित्रमेलनम्	पठनम्	लेखनम्
(घ) अनुकरणम्	अभिनयः	गृहकार्यम्

५. पढ्नुहोस् र उत्तर लेख्नुहोस् :

मम विद्यालयः गृहस्य समीपे नास्ति । अहम् बसयानेन विद्यालयम् गच्छामि । अग्रजः विद्यापीठे पठति । सः द्विचक्रिकया विद्यापीठम् गच्छति । मम पिता प्रशासकः अस्ति । सः द्विचक्रयानेन कार्यालयम् गच्छति । माता प्राध्यापिका अस्ति । सा कारयानेन महाविद्यालयम् गच्छति । मम अग्रजा भारतदेशस्य काशीविश्वविद्यालये पठति । सा रेलयानेन गमनागमनम् करोति ।





अवकाशसमये वयम् भ्रमणाय बसयानेन पोखरानगरम् गच्छामः । तत्र वयम् सरोवरे उडुपेन भ्रमामः ।

मम मातुलः विदेशेषु व्यवसायम् करोति । सः विमानेन गच्छति आगच्छति च । सः जलयानेन च भ्रमणम् करोति । मातुली वित्तकोषे कार्यम् करोति । तस्याः कार्यालयः गृहस्य समीपे एव अस्ति । सा पादाभ्याम् एव कार्यालयम् गच्छति ।



मेरो विद्यालय घरनजिक छैन । म बस चढेर विद्यालय जान्छु । दाजु विद्यापीठमा पढ्नुहुन्छ । उहाँ साइकलमा विद्यापीठ जानुहुन्छ । मेरा बुबा प्रशासक हुनुहुन्छ । यहाँ मोटरसाइकलमा कार्यालय जानुहुन्छ । आमा प्राध्यापक हुनुहुन्छ । उहाँ कारमा महाविद्यालय जानुहुन्छ । मेरी दिदी भारतको काशी विश्वविद्यालयमा पढ्नुहुन्छ । उहाँ रेलबाट आउने जाने गर्नुहुन्छ । छुट्टीमा हामी बस चढेर पोखरा घुम्न जान्छौं । त्यहाँ डुङ्गा चढेर तालमा घुम्छौं ।

मेरा मामा विदेशमा व्यवसाय गर्नुहुन्छ । उहाँ विमानबाट आउजाउ गर्नुहुन्छ । उहाँ पानीजहाजमा पनि घुमघाम गर्नुहुन्छ । माइजू बैङ्कमा काम गर्नुहुन्छ । उहाँको कार्यालय घरनजिकै छ । उहाँ हिँडेर नै कार्यालय जानुहुन्छ ।

(क) अहम् केन विद्यालयम् गच्छामि ?

-----

(ख) सरोवरे वयम् केन भ्रमामः ?

-----

-----

(ग) मातुली काभ्याम् कार्यालयम् गच्छति ?

-----

-----



# चतुस्त्रिंशः पाठः

स्पर्धा - प्रतियोगिता (Competition)

युष्मान् - तिमिहरूलाई (To you)

अस्मान् - हामीलाई (To us)

प्राचार्यः - प्रमुख अध्यापक (Principal)

रमणीयः - राम्रो (Beautiful)

कीदृशः - कस्तो (Of what kind)

व्यवस्थापनम् - बन्दोबस्त (Management)

## १. शिक्षकसँगै गाउनुहोस् :

विनयः गायति, नृत्यति करुणा ।  
सुमनः पश्यति, हसति अरुणा ॥



एषः क्रीडति, अभिनयति सा ।  
स्पर्धा अस्ति, जयति ईशा ॥

फुर्बा पठति, लिखति माया ।  
अमरः वसति, चलति छाया ॥



विनय गाउँछ, करुणा नाच्छे ।  
सुमन हेर्छ, अरुणा हाँस्छे ॥  
यो खेल्छ, ऊ अभिनय गर्छे ।  
प्रतियोगिता छ, ईशा जित्छे ॥  
फुर्बा पढ्छ, माया लेख्छे ।  
अमर बस्छ, छाया हिँड्छे ॥

## २. सुन्नुहोस् र भन्नुहोस् :

करुणा पश्यति एषः क्रीडति अस्ति सुमनः  
नृत्यति गृहकार्यम् निर्दिशति रमणीयः क्रीडाक्षेत्रम् फुर्बा

### ३. पालैपालो पढ्नुहोस् :



विनीता - सागर ! त्वम् कुत्र गच्छसि ?

सागरः - अहम् विद्यालयम् गच्छामि ।

विनीता - तव विद्यालयस्य नाम किम् ?

सागरः - मम विद्यालयस्य नाम जनताविद्यालयः अस्ति ।

विनीता - कः युष्मान् पाठयति ?

सागरः - शिक्षकः अस्मान् पाठयति ।

विनीता - प्राचार्यः किम् करोति ?

सागरः - प्राचार्यः शिक्षकान् छात्रान् च निर्दिशति । सः विद्यालयस्य व्यवस्थापनम् च करोति ।

विनीता - यूयम् विद्यालये किम् किम् कुरुथ ?

सागरः - वयम् पाठम् पठामः । कक्षाकार्यम् कुर्मः । क्रीडाक्षेत्रम् गच्छामः ।  
क्रीडनकैः क्रीडामः । गृहम् आगच्छामः । गृहकार्यम् कुर्मः ।

विनीता - विद्यालयः कीदृशः अस्ति ?

सागरः - विद्यालयः रमणीयः अस्ति । त्वम् विद्यालयम् न गच्छसि ?

विनीता - इतः परम् अहम् अपि विद्यालयम् गच्छामि ।

विनीता : सागर ! तिमी कहाँ जान्छौ ?

सागर : म विद्यालय जान्छु ।

विनीता : तिम्रो विद्यालयको नाम के हो ?

सागर : मेरो विद्यालयको नाम जनता विद्यालय हो ।

विनीता : तिमीहरूलाई कसले पढाउनुहुन्छ ?

सागर : हामीलाई शिक्षकले पढाउनुहुन्छ ।

विनीता : प्राचार्य के गर्नुहुन्छ ?

सागर	: प्राचार्यले शिक्षक र विद्यार्थीलाई निर्देशन दिनुहुन्छ । उहाँ विद्यालयको व्यवस्थापन पनि गर्नुहुन्छ ।
विनीता	: तिमीहरू के के गर्छौ ?
सागर	: हामी पाठ पढ्छौ । कक्षाकार्य गर्छौ । खेल मैदानमा जान्छौ । खेलौना खेल्छौ । घर आउँछौ । गृहकार्य गर्छौ ।
विनीता	: विद्यालय कस्तो छ ?
सागर	: विद्यालय रमाइलो छ । तिमी विद्यालय जान्छौ ?
विनीता	: अबदेखि म पनि विद्यालय जान्छु ।

## ४. पाठका आधारमा खाली ठाउँमा उपयुक्त शब्द राखी वाक्य पूरा गर्नुहोस् :

- (क) मम विद्यालयस्य नाम ..... अस्ति ।
- (ख) ..... किम् करोति ?
- (ग) वयम् पाठम् ..... ।
- (घ) ..... विद्यालयम् गच्छामि ।

## ५. उदाहरण हेरी तलका प्रश्नको उत्तर दिनुहोस् :

यथा - त्वम् कुत्र गच्छसि ?

→ अहम् विद्यालयम् गच्छामि ।

- (क) कः युष्मान् पाठयति ?
- .....

- (ख) तव विद्यालयस्य नाम किम् अस्ति ?
- .....

- (ग) तव विद्यालयः कीदृशः अस्ति ?
- .....

६. उदाहरणमा दिइए जस्तै गरी वाक्य बनाउनुहोस् :

यथा - प्राचार्यः शिक्षकान् निर्दिशति, छात्रान् निर्दिशति, व्यवस्थापनम् च करोति ।

(क) प्राचार्यः शिक्षकान् निर्दिशति ।

(ख) प्राचार्यः छात्रान् निर्दिशति ।

(ग) प्राचार्यः व्यवस्थापनम् च करोति ।

वयम् पाठम् पठामः, कक्षाकार्यम् कुर्मः, क्रीडाक्षेत्रम् गच्छामः, क्रीडनकैः क्रीडामः, गृहम् आगच्छामः, गृहकार्यम् कुर्मः ।

(क) वयम् पाठम् पठामः ।

(ख) वयम्..... ।

(ग) ..... ।

(घ) ..... ।

(ङ) ..... ।

(च) ..... ।

नदी - नदी (River)

धान्यक्षेत्रम् - धानखेत (Paddy field)

कुल्या - नहर (Irrigation canal)

पाषाणः - ढुङ्गा (Stone)

शशाङ्कः/मृगाङ्कः - चन्द्रमा (Moon)

तुवरीक्षेत्रम् - रहर लगाएको खेत (Field of pigeon pea)

मेघः - बादल (Cloud)

मृत्तिका - माटो (Soil)

शीतकाले - जाडामा (In winter)

भास्करः/आदित्यः - सूर्य (Sun)

पानीयम्/क्षीरम् - पानी (Water)

कुहरः - कुहिरो (Fog)

अस्तम् - अस्ताउनु (Set)

सिक्ता - भिजेको (Wet)

नभः/गगनम् - आकाश (Sky)

## १. चित्र हेरी नाम भन्नुहोस् :



नदी



तडागः



निर्भरः




आकाशः




मेघः



कुहरः



सूर्यः



चन्द्रः




वनस्पतिः



धान्यक्षेत्रम्



कुल्या



तुवरीक्षेत्रम्

## २. पढ्नुहोस् र कापीमा लेख्नुहोस् :

तडागः      निर्भरः      वनस्पतिः      पाषाणः      आकाशः  
मृत्तिका      सूर्यः      कुहरः

## ३. चित्र र शब्दको जोडा मिलाउनुहोस् :



सूर्यः



वनस्पतिः



मेघः



तडागः

## ४. पढ्नुहोस् र उत्तर लेख्नुहोस् :



पर्वतात् निर्भरः निपतति । ततः नदी प्रभवति । नदीतटे पाषाणाः  
भवन्ति । नद्याः जलम् निर्मलम् भवति । जलेन मृत्तिका सिक्ता भवति ।

मृत्तिकायाम् वनस्पतयः उद्भवन्ति । शीतकाले कुहरः भवति । कुहरः  
आकाशम् व्याप्नोति । सूर्यः उदेति अस्तम् च गच्छति । चन्द्रः उदेति  
अस्तम् च गच्छति । नदी तु निरन्तरम् वहति ।

पर्वतबाट भरना भर्छ । त्यहाँबाट नदी बग्छ । नदीको किनारमा ढुङ्गा हुन्छन् । नदीको पानी  
सफा हुन्छ । पानीले माटो भिज्छ । माटामा बोटबिरुवा उम्रिन्छन् । जाडामा कुहिरो लाग्छ ।  
कुहिराले आकाश ढाक्छ । सूर्य उदाउँछ र अस्ताउँछ । चन्द्रमा उदाउँछ र अस्ताउँछ । नदी भने  
सधैँ बगिरहन्छ ।

**प्रश्नाः**

(क) नदीतटे के भवन्ति ?

.....

(ख) कुहरः कुत्र व्याप्नोति ?

.....

(ग) का निरन्तरम् वहति ?

.....

**५.** उही अर्थ दिने शब्दमध्ये पाठका शब्दमा गोलो घेरा लगाउनुहोस् :

पानीयम्

जलम्

क्षीरम्

मृगाङ्कः

शशाङ्कः

चन्द्रः

आकाशः

नभः

गगनम्

भास्करः

आदित्यः

सूर्यः



६. चित्रमा को के गर्दे छन् ? भन्नुहोस् :





श्वानः/शुनकः - कुकुर (Dog)

सिंहः - सिंह (Lion)

ग्रामः - गाउँ (Village)

शृगालः - स्याल (Jackal)

महिषी - भैंसी (Buffalo)

चित्रकः - चितुवा (Leopard)

कर्षणम् - तान्ने काम (Pulling)

जनाश्रयः - चौतारो (Platform under tree)

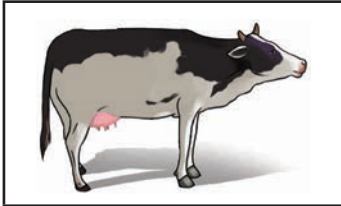
भल्लुकः - भालु (Bear)

वृषभः - साँढे (Bull)

चमरीवृषः - याक (Male Yak)

हरिणः - मृग (Deer)


## १. चित्र हेरी नाम भन्नुहोस् :



गौः




महिषी



श्वानः




मूषकः




बिडालः




सिंहः



भल्लुकः




हरिणः



चित्रकः



शृगालः



वृषभः



चमरीवृषः

## २. पढ्नुहोस् र कापीमा सार्नुहोस् :

चित्रकः	-----	बिडालः	-----
भल्लूकः	-----	व्याघ्रः	-----
शृगालः	-----	मूषकः	-----
महिषी	-----	सिंहः	-----

## ३. चित्र र शब्दको जोडा मिलाउनुहोस् :



हरिणः



भल्लूकः



गौः



बिडालः

## ४. पढेर साथीलाई सुनाउनुहोस् :

आरोहस्य ग्रामः



सेवन्तिकायाः ग्रामः



मम ग्रामः जनकनगरम् अस्ति ।

मम ग्रामः रम्भापुरम् अस्ति ।

तत्र एकः जनाश्रयः अस्ति ।  
 जनाश्रयः स्वच्छः अस्ति ।  
 तत्र द्वौ वृक्षौ स्तः ।  
 एकः पिप्पलवृक्षः अस्ति ।  
 एकः वटवृक्षः अस्ति ।  
 वृक्षौ छायाम् यच्छतः ।  
 तत्र घर्मतप्ताः जनाः आगच्छन्ति ।  
 तत्र वायुः मन्दम् मन्दम् वहति ।  
 जनाः आनन्दिताः भवन्ति ।

तत्र एकम् उद्यानम् अस्ति ।  
 तत्र अनेके पुष्पवृक्षाः सन्ति ।  
 पुष्पाणि विकसितानि सन्ति ।  
 पुष्पाणि रक्तानि, पीतानि च सन्ति ।  
 उद्यानम् रमणीयम् अस्ति ।  
 जनाः उद्यानम् आगच्छन्ति ।  
 ते उद्यानम् भ्रमन्ति ।  
 ते सुन्दरम् चित्रम् गृह्णन्ति ।  
 ते आनन्दिताः भवन्ति ।

मेरो गाउँ जनकनगर हो ।  
 त्यहाँ सडटा चौतारो छ ।  
 चौतारो सफा छ ।  
 त्यहाँ दुइटा रुख छन् ।  
 सडटा पिपलको रुख छ ।  
 सडटा वरको रुख छ ।  
 दुई रुखले छाया दिन्छन् ।  
 त्यहाँ घामले तातेका मानिस आउँछन् ।  
 हावा बिस्तारै बिस्तारै चल्ल्छ ।  
 मानिस खुसी हुन्छन् ।


मेरो गाउँ रम्भापुर हो ।  
 त्यहाँ सडटा बगैँचा छ ।  
 त्यहाँ धेरै फूलका बोट छन् ।  
 फूल फुलेका छन् ।  
 फूल राता र पहेँला छन् ।  
 बगैँचा रमाइलो छ ।  
 मानिस बगैँचामा आउँछन् ।  
 तिनीहरू बगैँचामा डुल्छन् ।  
 तिनीहरू सुन्दर तस्बिर खिच्छन् ।  
 तिनीहरू खुसी हुन्छन् ।

## ५. पढ्नुहोस् र उत्तर लेख्नुहोस् :

अयम् अस्माकम् ग्रामः अस्ति । ग्रामे विविधाः जन्तवः सन्ति । अस्माकम् गृहे अपि अनेके जन्तवः सन्ति । गौः दुग्धम् ददाति । महिषी च दुग्धम् ददाति । वयम् दुग्धम् पिबामः । अजाः दिवा वने चरन्ति । ताः सायम् गृहम् प्रत्यागच्छन्ति । वयम् कृषिकर्म कुर्मः । वृषभौ क्षेत्रम् कर्षतः । अधुना यन्त्रेण

अपि कर्षणम् भवति । वयम् तु वृषभाभ्याम् एव  
कर्षणम् कुर्मः ।

गृहे शुनकः बिडालः मूषकाः च सन्ति । शुनकः गृहम्  
रक्षति । बिडालः मूषकम् खादति । अतः एव मूषकः  
बिडालाद् बिभेति । बिडालः च शुनकाद् बिभेति ।  
मूषकः बिडालस्य समीपम् न गच्छति । बिडालः  
च शुनकस्य दूरम् एव तिष्ठति । मम मातुलगृहे  
घोटकः अस्ति । मातुलः घोटकेन चलति । अहम्  
अपि मातुलेन सह भ्रमामि ।



यो हाम्रो गाउँ हो । गाउँमा धेरै जनावर छन् । हाम्रो घरमा पनि धेरै जनावर छन् । गाई दुध दिन्छ ।  
भैसीले पनि दुध दिन्छ । हामी दुध पिउँछौं । बाख्रा दिउँसो वनमा चर्छन् । तिनीहरू साँभमा घर  
फर्किन्छन् । हामी खेती गर्छौं । हलगोरुले खेत जोत्छन् । अचेल मेसिनले पनि जोतिन्छ । हामी  
भने गोरुले नै जोत्ने गर्छौं ।

घरमा कुकुर, बिरालो र मुसा छन् । कुकुरले घरको रक्षा गर्छ । बिरालाले मुसो खान्छ । त्यसैले  
मुसो बिरालोसँग डराउँछ । बिरालो पनि कुकुरसँग डराउँछ । मुसो बिरालाको छेउमा जाँदैन ।  
बिरालो पनि कुकुरबाट टाढै बस्छ । मेरो मामाघरमा घोडा छ । मामा घोडा चढेर हिँड्नुहुन्छ । म  
पनि मामासँगै घुम्छु ।

### प्रश्नाः

(क) का दुग्धम् ददाति ?

-----

(ख) कौ क्षेत्रम् कर्षतः ?

-----

(ग) मातुलगृहे अहम् कथम् भ्रमामि ?

-----

अन्तः - भित्र (Inside)

बहिः - बाहिर (Outside)

समीपम् - नजिक (Near)

हस्ती - हाती (Elephant)

दूरम् - टाढा (Far)

अधः - तल (Below)

उपरि - माथि (Above)

गण्डकः - गैंडा (Rhinceros)

उष्णः - तातो (Hot)

प्रकाशः - उज्यालो (Light)

अन्धकारः - अँध्यारो (Darkness)

बहुमूल्यः - धेरै मूल्य पर्ने (Valuable)

## १. शिक्षकसँगै भन्नुहोस् :

अन्तः आगच्छति एषः, बहिः गच्छति सः ।

समीपम् सन्ति मम मित्राणि, यूयम् दूरम् स्थ ।

अधः भूमिः अस्ति, उपरि आकाशः अस्ति ।

अस्ति उष्णः अग्निः, शीतम् पानीयम् अस्ति ।



दीपः यत्र ज्वलति, प्रकाशः प्रसरति वै तत्र ।

निर्वपति सः, अन्धकारः प्रसरति सर्वत्र ॥

पर्यावरणम् सदा सर्वदा स्वच्छम् कर्तव्यम् ।

प्रदूषणम् तु रोगवर्धकम् न तथा कर्तव्यम् ।

यो भित्र आउँछ । त्यो बाहिर जान्छ । मेरा साथीहरू नजिकै छन् । तिमीहरू टाढा छौ । तलतिर जमिन छ । माथि आकाश छ । आगो तातो छ । पानी चिसो छ । जहाँ बत्ती बल्छ त्यहाँ प्रकाश फैलिन्छ । बत्ती निभ्छ । सबैतिर अन्धकार फैलिन्छ । वातावरण सधैं सफा राख्नुपर्छ । प्रदूषणले त रोग बढाउँछ । त्यसो गर्नुहुँदैन ।



## २. पढ्नुहोस् र लेख्नुहोस् :

पर्यावरणम्	-----	उष्णः	-----
निर्वपति	-----	कर्तव्यम्	-----
सर्वदा	-----	रोगवर्धकम्	-----
आकाशः	-----	सर्वत्र	-----

## ३. पाठबाट क्रियापद खोजी वाक्य पूरा गर्नुहोस् :

यथा- एषः अन्तः आगच्छति ।


मम मित्राणि समीपम् -----

यूयम् दूरम् -----


अग्निः उष्णः -----

सर्वत्र अन्धकारः -----

## ४. चित्र हेरी के भइरहेको छ ? भन्नुहोस् :



## ५. पद्महोस् र उत्तर लेख्नुहोस् :



अस्माकम् ग्रामस्य समीपे वनम् अस्ति । वनम् अपि अस्माकम् धनम् अस्ति । तत्र बहवः पशवः वसन्ति । हस्ती गण्डकः च विशालौ भवतः । हस्तिनः दन्तः बहुमूल्यः भवति । गण्डकस्य शृङ्गम् च बहुमूल्यम् भवति ।

वने सिंहाः व्याघ्राः चित्रकाः ऋक्षाः च वसन्ति । ते अस्मान् आक्रमन्ते । वने मृगः शशकः च वसतः ।

तौ घासम् चरतः । वने वानराः अपि भवन्ति । ते वृक्षेषु भूमौ च इतस्ततः भ्रमन्ति । ते वन्यफलानि खादन्ति । पशवः कदाचित् कृषिम् नाशयन्ति ।



हाम्रो गाउँको छेउमा वन छ । वन पनि हाम्रो धन हो । त्यहाँ धेरै जनावर बस्छन् । हात्ती र गैंडा ठुला हुन्छन् । हात्तीको दाँत बहुमूल्य हुन्छ । गैंडाको सिङ (खाग) पनि बहुमूल्य हुन्छ । वनमा सिंह, बाघ, चितुवा र भालुहरू बस्छन् । तिनीहरू हामीलाई आक्रमण गर्छन् । वनमा मृग र खरायो पनि बस्छन् । तिनीहरू घाँस खान्छन् । वनमा बाँदर पनि बस्छन् । तिनीहरू रुख र भुइँमा पनि यताउता घुम्छन् । तिनीहरू वनका फलफूल खान्छन् । जनावरले कहिलेकाहीँ खेती नाश गर्छन् ।

### प्रश्नाः

(क) वने के वसन्ति ?

.....

(ख) कस्य शृङ्गम् बहुमूल्यम् भवति ?

.....



(ग) जन्तवः किम् किम् कुर्वन्ति ?

---

६. चित्रमा के के देख्नुहुन्छ ? भन्नुहोस् :



## अष्टात्रिंशः पाठः

तर्णकः - बाच्छो (Calf)

नैके - धेरै (Many)

बाला - केटाकेटी (Children)

चैते - यी पनि (These also)

निरताः - राम्ररी लागेका (Dedicated)

मुदिताः - खुसी भएका (Happy)


दृष्ट्वा - देखेर (Seeing this)

डयने - उडानमा (In the flight)

१. चित्र हेर्नुहोस् र कसले के बनाउनुहुन्छ ? भन्नुहोस् :



२. रङ्ग भरी शिक्षकलाई देखाउनुहोस् :



### ३. शिक्षकसँगै गाउनुहोस् :

करोति कुक्कुटः काँ काँ काँ काँ ।  
वदति तर्णकः बाँ बाँ बाँ बाँ ॥  
खगः गायति चूँ चूँ चूँ चूँ ।  
काकः कूजति का का का का ॥

शशकः धावति शीघ्रम् शीघ्रम् ।  
चलति कच्छपः मन्दम् मन्दम् ॥  
डयने निरताः खगाः नैके ।  
दृष्ट्वा मुदिताः बालाः चैते ॥



कुखुरो गर्छ काँ काँ काँ काँ ।  
बाच्छो गर्छ बाँ बाँ बाँ बाँ ॥  
चरो गर्छ चुँ चुँ चुँ चुँ ।  
काग गर्छ का का का का ॥  
खरायो दौडन्छ छिटो छिटो ।  
कछुवा हिँड्छ बिस्तार बिस्तार ॥  
चराहरू छन् उडिरहेका ।  
छन् बालक यी खुसी भएका ॥

### ४. वाक्य पढी कापीमा सार्नुहोस् :

(क) कुक्कुटः 'काँ काँ' करोति । (ख) तर्णकः 'बाँ बाँ' वदति ।  
(ग) खगः 'चूँ चूँ' करोति । (घ) काकः 'का का' कूजति ।  
(ङ) शशकः शीघ्रम् धावति । (च) कच्छपः मन्दम् चलति ।  
(छ) खगाः डयनम् कुर्वन्ति । (ज) बालाः मुदिताः भवन्ति ।

५. पाठका आधारमा वर्ण मिलाई शब्द लेख्नुहोस् र भन्नुहोस् :

क्कु कु टः - .....


कः र्ण त - .....

गा ति य - .....

क पः च्छ - .....

कः का - .....

६. रड भर्नुहोस् :





## ऊनचत्वारिंशः पाठः

भोजनालयः - भान्सा (Kitchen)

अवकरः - फोहोर (Dirt)

तौ - ती दुई (They two)

आवाम् - हामी दुई (We two)


युवाम् - तिमी दुई (You two)

यूयम् - तिमीहरू (You)

वयम् - हामी (We)

चलचित्रम् - चलचित्र (Cinema)

### १. चित्रमा रङ्ग भर्नुहोस् र नाम भन्नुहोस् :



### २. पढेर साथीलाई सुनाउनुहोस् :

मम नाम जानकी अस्ति ।  
अहम् भोजनालयम् गच्छामि ।  
अहम् भोजनालयम् मार्जयामि ।  
अहम् अवकरान् क्षिपामि ।  
अहम् हस्तौ क्षालयामि ।

माता भोजनम् पचति । पिता सहयोगम् करोति । अनुजः भोजनम् वितरति । वयम् भोजनम् खादामः । अहम् भोजनपात्रम् क्षालयामि ।  
माता पिता च प्रसन्नौ भवतः । अहम् च प्रसन्ना भवामि ।



मेरो नाम जानकी हो । म भान्सामा जान्छु । म भान्सा सफा गर्छु । म फोहोर फाल्छु । म हात धुन्छु ।  
 आमा खाना पकाउनुहुन्छ । बुबा सहयोग गर्नुहुन्छ । भाइ खाना बाँड्छ । हामी खाना खान्छौं ।  
 म भाँडा माभ्छु । आमाबुबा खुसी हुनुहुन्छ । म पनि खुसी हुन्छु ।

### ३. शब्द पढ्नुहोस् र सार्नुहोस् :

स्वागतम्	-----	अभिवादनम्	-----
भोजनालयः	-----	अवकरान्	-----
हस्तौ	-----	माता	-----
क्षालयामि	-----	रचयति	-----
वितरति	-----	खादामः	-----
भोजनपात्रम्	-----	प्रसन्ना	-----


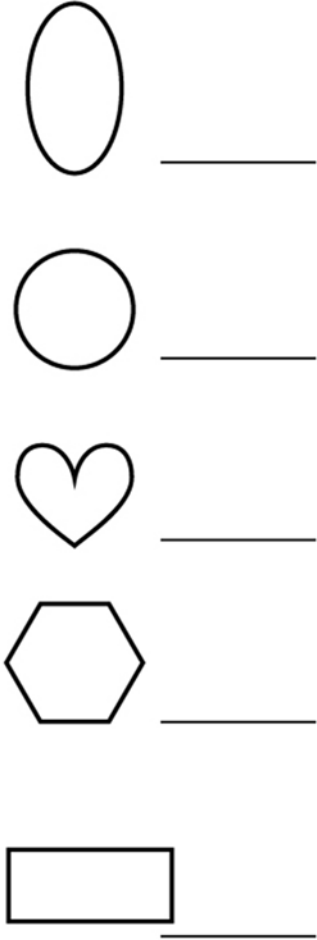
### ४. शिक्षकको सहयोग लिई मिल्ने शब्द भर्नुहोस् :

भोजनम्	फलम्	विद्यालयम्	चलचित्रम्	पाठम्
कविताम्	नगरम्	पुस्तकम्	नदीम्	
सः	-----	खादति ।		
तौ	-----	गच्छतः ।		
ते	-----	पठन्ति ।		
त्वम्	-----	लिखसि ।		
युवाम्	-----	पश्यथः ।		
यूयम्	-----	पचथ ।		
अहम्	-----	रक्षामि ।		

आवाम् ----- तरावः ।

वयम् ----- भ्रमामः ।

५. चित्रमा रङ्गं भर्तुं होस् र कुन आकृति कतिओटा छन् ? गनेर लेख्नु होस् :





## चत्वारिंशः पाठः

बन्धुः - दाजुभाइ (Brother)

सर्वम् - सबै (All)

द्विविणम् - धनसम्पत्ति (Wealth)

सखा - साथी (Companion)


करुणावतारम् - दयाका अवतार भयका (Incarnation of pathos)

अरविन्दम् - कमल (Lotus)

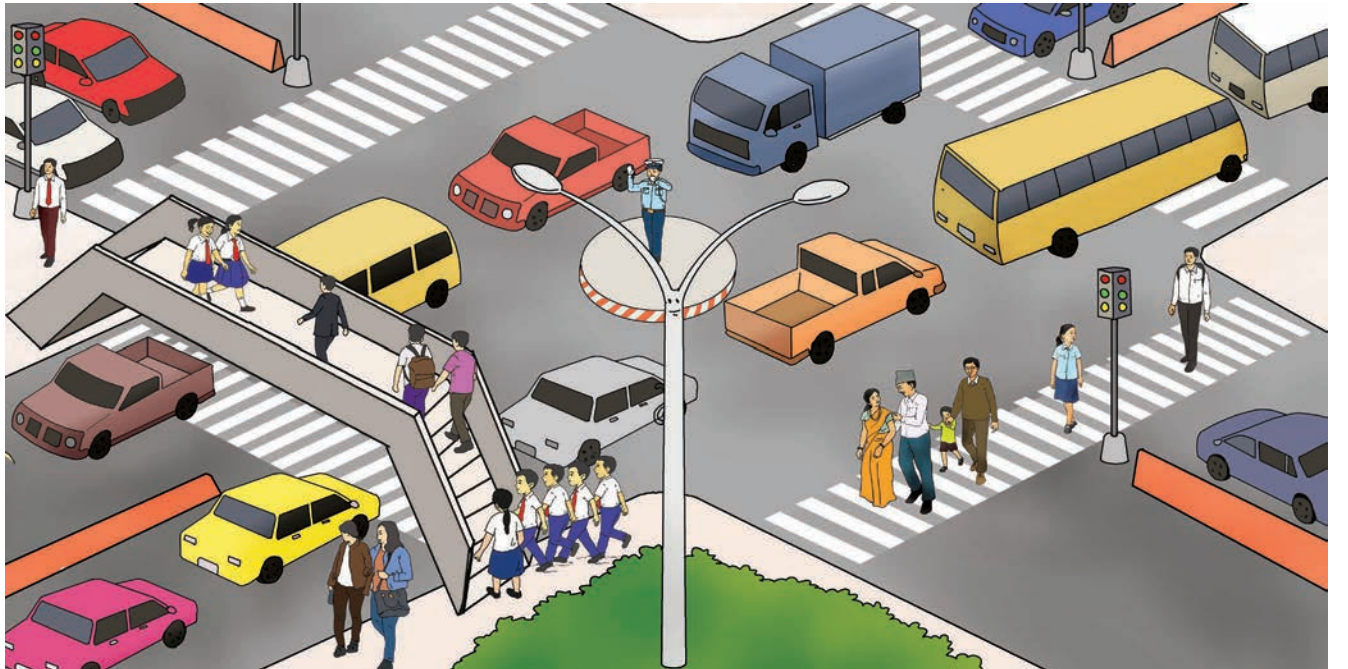
संसारसारम् - संसारको सार भयका (Essence of the world)

कर्पूरगौरम् - कपूर जस्तो गोरो वर्ण भयका (White as camphor)

१. केको चित्र हो ? भन्नुहोस् र रड भर्नुहोस् :



२. चित्र हेरी के के छन् ? भन्नुहोस् :



### ३. शिक्षकसँगै गाउनुहोस् :

त्वमेव माता च पिता त्वमेव  
त्वमेव बन्धुश्च सखा त्वमेव ।  
त्वमेव विद्या द्रविणम् त्वमेव  
त्वमेव सर्वम् मम देवदेव ॥



तपाईं नै मेरा आमा र बुबा हुनुहुन्छ । तपाईं नै मेरा आफन्त र साथी हुनुहुन्छ । तपाईं नै मेरा विद्या र धन हुनुहुन्छ । त्यसैले हे ईश्वर ! तपाईं नै मेरा सबै थोक हुनुहुन्छ ।



कर्पूरगौरम् करुणावतारम्  
संसारसारम् भुजगेन्द्रहारम् ।  
सदा वसन्तम् हृदयारविन्दे  
भवम् भवानीसहितम् नमामि ॥

कपूर जस्तो गोरो वर्ण भएका, दयाको अवतार भएका, संसारको सार भएका, नागराजको माला लगाउने र सधैं मेरो हृदयरूपी कमलमा वास गर्ने भवानी (गौरी) ले सहित भएका भव (भगवान् शिव) लाई म नमस्कार गर्छु ।

### ४. शब्द पढ्नुहोस् र सार्नुहोस् :

माता	-----	पिता	-----
बन्धुः	-----	सखा	-----
विद्या	-----	सर्वम्	-----
करुणा	-----	संसारः	-----
वसन्तम्	-----	अरविन्दम्	-----

५. नं ३ मा दिइएको स्तुतिपद्यलाई कापीमा सार्नुहोस् ।

६. पाठबाट शब्द खोजी घेरा लगाउनुहोस् :

हृ	प	स	स
द	द्र	त्व	खा
यम्	वि	मे	स
र	णम्	व	र्वम्

७. श्लोकको पदक्रमअनुसार जोडा मिलाउनुहोस् :

कर्पूरगौरम्	हृदयारविन्दे
संसारसारम्	नमामि
सदा वसन्तम्	करुणावतारम्
भवम् भवानीसहितम्	भुजगेन्द्रहारम्

८. पाठका आधारमा खाली ठाउँ भर्नुहोस् :

----- माता ----- पिता -----  
त्वमेव ----- सखा ----- ।  
----- विद्या ----- त्वमेव  
त्वमेव ----- मम ----- ॥

९. पाठमा दिइएका स्तुतिपद्यलाई लय मिलाई सामूहिक वाचन गर्नुहोस् ।

# एकचत्वारिंशः पाठः

नववर्षम् - नयाँ वर्ष (New year)

विजयादशमी - दसैं (Dasain)

सर्जकः - रचनाकार (Creator)

गोयात्रा - गाईजात्रा (Gaijatra)

दीपावली - तिहार (Tihar festival)

शिल्पकारः - कालीगढ (Craftsman)

पत्रकारः - पत्रकार (Journalist)

छठपर्व - छठपर्व (Chhath festival)

शिक्षकः - शिक्षक (Teacher)

पाठकः - पढ्ने मानिस (Reader)

अश्वकला - घोडेजात्रा (Ghodejatra)

श्रीपञ्चमी - सरस्वती पूजाको तिथि (Worshipping day of Goddess Saraswati)

बुद्धजयन्ती - बुद्धजयन्ती (Birthday of Lord Buddha)

कृष्णजन्माष्टमी - कृष्णजन्माष्टमी (Birth Day of God Krishna)

दुर्गाष्टमी - दुर्गापूजाको तिथि (Worshipping day of Goddess Durga)

## १. चित्र हेरी नाम भन्नुहोस् :



नववर्षम्



श्रीपञ्चमी



विजयादशमी



दीपावली



होलिकोत्सवः



बुद्धजयन्ती




२. चित्रका आधारमा नाम चिन्नुहोस् र लेख्नुहोस् :

----- (जन्माष्टमी/होलिकोत्सवः)



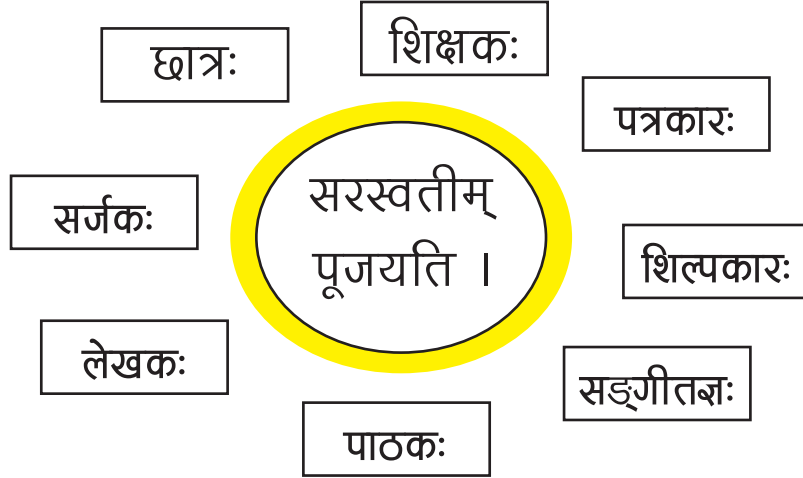
----- (अश्वकला/गोयात्रा)



----- (दुर्गाष्टमी/छठपर्व)



३. उदाहरण हेरी वाक्य बनाउनुहोस् :



छात्रः सरस्वतीम् पूजयति ।

-----

-----

-----

-----

-----

-----

-----

## ४. पढ्नुहोस् र कापीमा लेख्नुहोस् :

अहम् दुर्गाम् पूजयामि । होलिकोत्सवः रङ्गपर्व अस्ति ।

वयम् दीपावलीम् कुर्मः । जन्माष्टमी श्रीकृष्णस्य जन्मोत्सवः अस्ति ।

म दुर्गालाई पुज्छु । हामी दीपावली गर्छौं । होली रङको पर्व हो । जन्माष्टमी श्रीकृष्णको जन्मोत्सव हो ।

## ५. चित्र हेर्नुहोस् र के के भइरहेको छ ? भन्नुहोस् :



## ६. पढ्नुहोस् र उत्तर लेख्नुहोस् :

अमृतः - भो मित्र ! नमस्कारः ।

रतनः - मित्र अमृत ! नमस्कारः ।

अमृतः - मित्र ! कुशलम् अस्ति ?

रतनः - सर्वम् कुशलम् अस्ति ।

अमृतः - मित्र ! प्रातः किम् करोषि ?

रतनः - अहम् ईश्वरम् स्मरामि । ततः स्नानम् करोमि ।

अमृतः - ततः किम् करोषि ?

रतनः - अहम् मातरम् पितरम् च नमामि । पत्रिकाम् पठामि । ततः  
विद्यालयम् गच्छामि । तत्र गुरुन् नमामि । ततः पाठम् पठामि ।

अमृतः - धन्यवादः । त्वम् ज्ञानी असि ।

अमृत : ए साथी ! नमस्कार ।

रतन : साथी अमृत ! नमस्कार ।

अमृत : सन्तै छ, साथी ?

रतन : सबै ठिकै छ ।

अमृत : साथी ! बिहान के गछौं ?

रतन : म ईश्वरलाई सम्भन्छु । त्यसपछि नुहाउँछु ।

अमृत : त्यसपछि के गछौं ?

रतन : आमाबुबालाई ढोग्छु । पत्रपत्रिका पढ्छु । त्यसपछि विद्यालय जान्छु । त्यहाँ  
गुरुहरूलाई नमस्कार गर्छु । त्यसपछि पाठ पढ्छु ।

अमृत : धन्यवाद । तिमि ज्ञानी छौ ।

### प्रश्नाः

(क) कः अमृतस्य मित्रम् अस्ति ?

-----

(ख) रतनः प्रातः किम् करोति ?

-----

(ग) रतनः विद्यालयम् गत्वा किम् करोति ?

-----



७. सुरुमा दिइएका वर्ण आउने शब्द लेख्नुहोस् :

यथा : क - कमलम्

ख - -----

भ - -----

च - -----

म - -----

ट - -----

ल - -----

प - -----

र - -----

त - -----

ग - -----

ब - -----

द - -----

८. चित्रमा के के भइरहेको छ ? भन्नुहोस् :



व्याधितः - रोगी (Sick)

निन्दितः - निन्दा गरिएको (Blamed)

लोके - संसारमा (In the world)

सततम् - निरन्तर (Continuously)

दुराचारः - नराम्रो व्यवहार (Bad behaviour)

अल्पायुः - आयु कम भएको (Short life)

मधुरम् - कोमल (Soft)

तव - तिम्रो (Your)

तावत् - उति वेलासम्म (As long)

मह्यम् - मलाई (For me)

आचारः - असल व्यवहार (Good behaviour)

आयुः - आयु (Span of life)

प्रेत्य - मरेपछि (After death)

श्रीः - सम्पत्ति (Wealth)

धावित्वा - दौडेर (Running this)

## १. शिक्षकसँगै गाउनुहोस् :

आचाराल्लभते ह्यायुः

आचाराल्लभते श्रियम् ।

आचारात् कीर्तिमाप्नोति

पुरुषः प्रेत्य चेह च ॥



असल बानीले नै लामो आयु पाइन्छ । त्यसैबाट धनसम्पत्ति पाइन्छ । असल बानीबाट मानिसले बाँचुन्जेल र पछि पनि नाम कमाउँछ ।



दुराचारो हि पुरुषो  
लोके भवति निन्दितः ।  
दुःखभागी च सततम्  
व्याधितोऽल्पायुरेव च ॥

खराब बानी भएको मानिसलाई सबैले नराम्रो मान्छन् । ऊ सधैं दुःखी हुन्छ । रोगका कारणले उसको जीवनसमेत छोटो हुन्छ ।

## २. चित्रमा के के देख्नुहुन्छ ? भन्नुहोस् :



## ३. पालैपालो पढेर सुनाउनुहोस् :

कृष्णः - राधे ! तव हस्ते किम् अस्ति ?

राधा - कृष्ण ! मम हस्ते नारङ्गम् अस्ति ।

कृष्णः - नारङ्गम् मधुरम् भवति ?

राधा - आम्, नारङ्गम् मधुरम् भवति ।

कृष्णः - नारङ्गम् मह्यम् अपि ददासि ?

राधा - अवश्यम् ददामि । मम पार्श्वे एकम् एव अस्ति । विभज्य खादाव ।

कृष्णः - देहि । अहम् विभाजयामि ।

कृष्ण : राधा ! तिम्रो हातमा के छ ?

राधा : कृष्ण ! मेरो हातमा सुन्तला छ ।

कृष्ण : सुन्तला मिठो हुन्छ ?

राधा : अँ, सुन्तला मिठो हुन्छ ।

कृष्ण : सुन्तला मलाई पनि दिन्छ्यौ ?

राधा : अवश्य दिन्छु । मसित एउटा मात्र छ । बाँडेर खाऔँ ।

कृष्ण : देऊ । म भाग लगाउँछु ।


## ४. वाक्य पढ्नुहोस् र कापीमा लेख्नुहोस् :

बालकः अभिवादनम् करोति । शिशुः अन्नम् खादति ।  
मान्यजनः आशीर्वादम् यच्छति । बालः सूर्यम् पश्यति ।

बालक नमस्कार गर्छ । मान्यजन आशीर्वाद दिनुहुन्छ । शिशु अन्न खान्छ । बालक सूर्यलाई हेर्छ ।

## ५. पढ्नुहोस् र उत्तर लेख्नुहोस् :

बलरामः कृष्णस्य अग्रजः आसीत् । गोपाः  
कृष्णस्य मित्राणि आसन् । कृष्णः तैः सह  
खेलति स्म । कृष्णः दधि खादति स्म ।  
एकदा मित्राणि धावित्वा यशोदाम् प्रति  
अगच्छन् । ते कृष्णस्य दधिभक्षणम्  
असूचयन् । यशोदा कृष्णस्य निकटे  
आगच्छत् । कृष्णः यशोदायाः समक्षम्  
क्षमायाचनम् अकरोत् । ततः सर्वे प्रसन्नाः अभवन् । यशोदा कृष्णाय  
क्षमाम् अयच्छत् ।



बलराम कृष्णका दाजु थिए । गोठालाहरू कृष्णका साथी थिए । कृष्ण उनीहरूसँग खेल्थे । कृष्ण दही खान्थे ।  
एक दिन कृष्णका साथीहरू दौडेर यशोदाकहाँ गए । उनीहरूले कृष्णले दही खाएको कुरा सुनाए । यशोदा कृष्ण भएको ठाउँमा आउनुभयो ।  
कृष्णले यशोदासँग माफी माग्नुभयो । त्यसपछि सबै खुसी भए । यशोदाले कृष्णलाई माफी दिनुभयो ।

### प्रश्नाः

(क) कृष्णस्य अग्रजस्य नाम किम् अस्ति ?

-----

(ख) यशोदा कुत्र आगच्छत् ?

-----



(ग) का कृष्णाय क्षमाम् अयच्छत् ?

६. तलका पद्यांशहरूको जोडा मिलाउनुहोस् :

आचाराल्लभते हयायुः

आचारात् कीर्तिमाप्नोति

दुराचारो हि पुरुषो

दुःखभागी च सततम्

लोके भवति निन्दितः

व्याधितोऽल्पायुरेव च

आचाराल्लभते श्रियम्

पुरुषः प्रेत्य चेह च

७. चित्र हेरी के के छन् ? बताउनुहोस् :



८. उच्चारण गर्नुहोस् :

सत्यम् वद । प्रियम् वद । अतिथिदेवो भव । पितृदेवो भव । मातृदेवो भव । गुरवे नमः । आयुष्मान् भव ।

साँचो बोल । मिठो बोल । पाहुनालाई देउता मान । बुबालाई देउता मान । आमालाई देउता मान । गुरुलाई नमस्कार छ । तिम्रो लामो आयु होस् ।

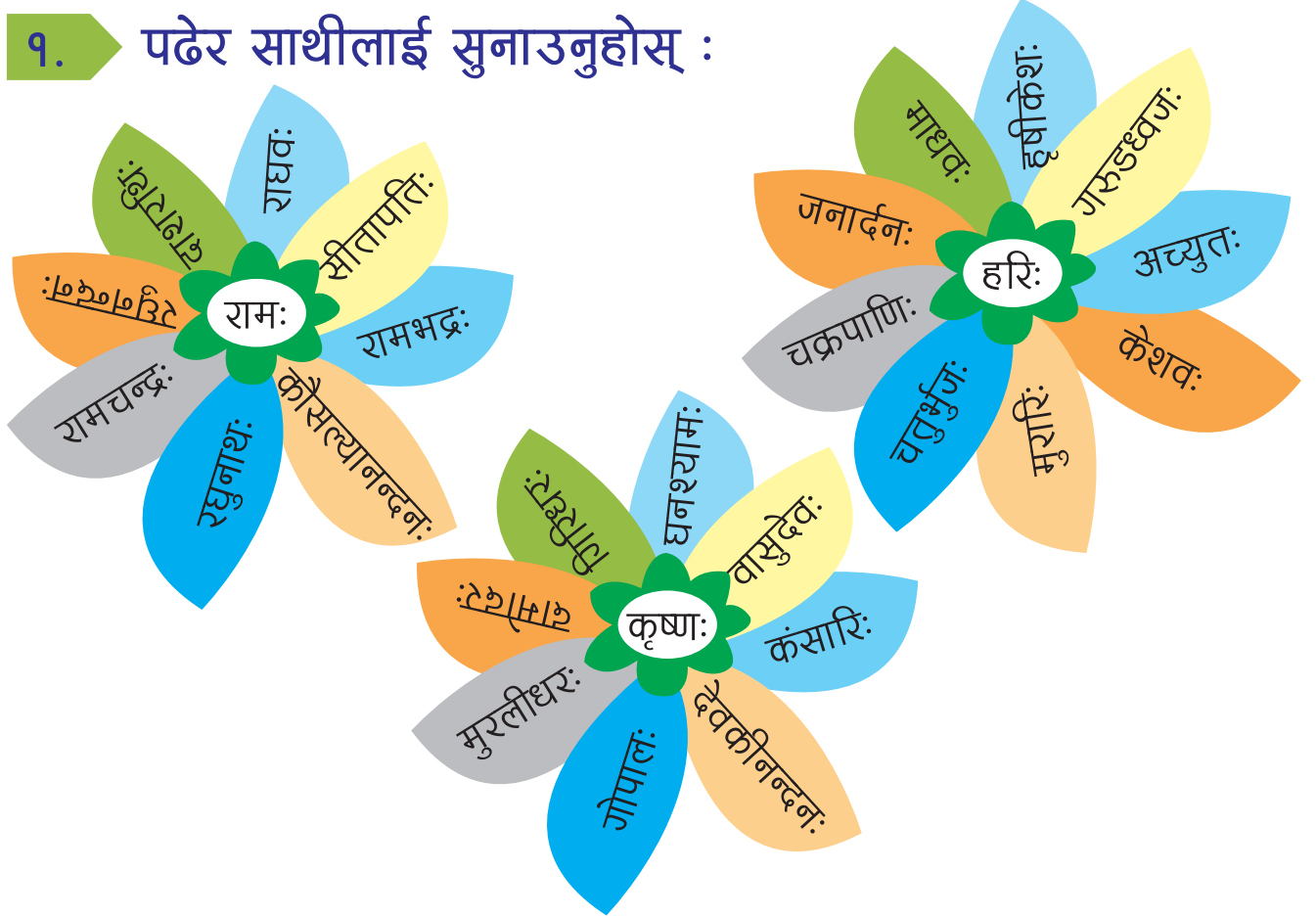
## त्रिचत्वारिंशः पाठः

गुरुपूर्णिमा - गुरुपूर्णिमा (Gurupurnima)  
ग्रन्थकारः - पुस्तकका लेखक (Bookwriter)  
वृद्धाः - बुढाबुढी (Old person)  
ज्ञानदाता - ज्ञान दिने (Knowledge giver)  
आयुष्मान् - आयु भरका (Long-lived)

महर्षिः - ठुला ऋषि (Great sage)  
साक्षात् - प्रत्यक्ष देखिने (Directly visible)  
ईहामृगः - ब्वाँसो (Wolf)  
रण्डः - अँडिर (Castor)  
सत्यम् - साँचो (Truth)

अंशुकम् - कपडा (Cloth)  
ऊर्णा - उन (Wool)  
प्रियम् - मिठो (Soft)  
उरगः - सर्प (Snake)

### १. पढेर साथीलाई सुनाउनुहोस् :



### २. शिक्षकको सहयोग लिई नाम भन्नुहोस् र लेख्नुहोस् :

(क) दा-द-मो-रः = दामोदरः


(ख) ना-घु-र-थः = .....

(ग) श्या-घ-न-मः = .....

(घ) ना-र्द-ज-नः = .....

(ङ) रा-मु-रिः = .....

### ३. चित्रमा के के देख्नुहुन्छ ? भन्नुहोस् :



### ४. पढ्नुहोस् र कापीमा लेख्नुहोस् :

आषाढपूर्णिमा गुरुपूर्णिमा अस्ति । अस्मिन् दिने गुरोः पूजनम् भवति ।  
गुरुः ज्ञानदाता अस्ति ।

गुरुपूर्णिमा व्यासस्य जन्मतिथिः अपि अस्ति । व्यासः ज्ञानदाता महर्षिः  
अस्ति । सः महान् ग्रन्थकारः अस्ति । गुरुपूर्णिमायाम् व्यासस्य अपि  
पूजा भवति । सः गुरुणाम् अपि गुरुः अस्ति ।

असार महिनाको पूर्णिमा गुरुपूर्णिमा हो । यस दिनमा गुरुको पूजा हुन्छ । गुरु ज्ञानदाता हुनुहुन्छ ।  
गुरुपूर्णिमा व्यासको जन्मतिथि पनि हो । व्यास ज्ञानदाता महर्षि हुनुहुन्छ । उहाँ महान् ग्रन्थकार  
हुनुहुन्छ । गुरुपूर्णिमामा व्यासको पनि पूजा हुन्छ । उहाँ गुरुहरूको पनि गुरु हुनुहुन्छ ।

### ५. लय मिलाई पढ्नुहोस् :

गुरुर्ब्रह्मा गुरुर्विष्णुर्गुरुर्देवो महेश्वरः ।

गुरुः साक्षात् परब्रह्म तस्मै श्रीगुरवे नमः ॥


गुरु ब्रह्मा हुनुहुन्छ । गुरु विष्णु हुनुहुन्छ । गुरु प्रत्यक्ष देखिने महेश्वर हुनुहुन्छ । गुरु परम ईश्वर  
हुनुहुन्छ । त्यस्ता गुरुलाई नमस्कार छ ।



६. उदाहरण हेरेर खाली ठाउँ भर्नुहोस् :

- (क) छात्रः अस्ति । छात्राः सन्ति ।  
शिक्षकः ..... । शिक्षिकाः ..... ।
- (ख) अम्बा अस्ति । अहम् अस्मि ।  
अनुजा ..... । अहम् ..... ।
- (ग) बालाः सन्ति । वयम् स्मः ।  
वृद्धाः ..... । वयम् ..... ।

७. चित्र हेर्नुहोस् र शब्द लेख्नुहोस् :

			
अ- अश्वः	आ- आम्रम्	इ- इक्षुः	ई- ईहामृगः
			ऋ
उ- उरगः	ऊ- ऊर्णा	ऋ- ऋषिः	ऋ
			
ए- एरण्डः	ऐ- ऐरावतः	ओ- ओष्ठौ	औ- औषधम्
	अः		
अं- अंशुकम्	अः		

## चतुश्चत्वारिंशः पाठः

विद्युद्दीपः - बिजुलीको चिम (Electric bulb)	द्विचक्रिका - साइकल (Bicycle)	कारयानम् - कार (Car)
त्रिचक्रिका - रिक्सा (Rickshaw)	वायुयानम् - विमान (Aeroplane)	जलयानम् - पानीजहाज (Ship)
विलोकनम् - हेर्ने काम (Looking)	स्वल्पसमयम् - थोरै बेर (Short time)	बहुकालम् - धेरै बेर (Long time)
सङ्गणकम् - कम्प्युटर (Computer)	द्विचक्रयानम् - मोटरसाइकल (Motorcycle)	
विद्युच्चुल्लिः - बिजुलीको हिटर (Electric heater)		

### १. तलका चित्र कहाँका होलान् ? भन्नुहोस् :



### २. शिक्षकबाट सुनेर तलका शब्दहरूको उच्चारण गर्नुहोस् :

दूरदर्शनम्      विद्युच्चुल्लिः      सङ्गणकम्      द्विचक्रकम्  
वैतन्तुकः      विद्युद्दीपः      द्विचक्रिका      दूरभाषः

### ३. पालैपालो पढ्नुहोस् :

माता - दीपक ! अद्य प्रातः किम् पठसि ?

दीपकः - किमपि न पठामि मातः !

माता - किमर्थम् न पठसि ?

दीपकः - शिरसि पीडा वर्तते ।

माता - तस्याः किम् कारणम् ? जानासि ?

दीपकः - किञ्चित् अपि न जानामि । किम् कारणम् मातः ?

माता - त्वम् रात्रौ चिरम् दूरदर्शनम् पश्यसि । तेन शिरःपीडा जायते ।

दीपकः - दूरदर्शनम् शिरःपीडायाः कारणम् भवति, मातः ?



माता - तत् न हि । तस्य अधिकम् विलोकनम् हानिकारकम् भवति ।  
तत् एव शिरः पीडायाः कारणम् भवति ।

दीपकः - तर्हि तत् स्वल्पसमयम् यावद् एव विलोकनीयम् ?

माता - आम्, सत्यम् वदसि दीपक !

आमा : दीपक ! आज बिहान के पढ्छौ ?  
दीपक : केही पनि पढ्दिनँ, आमा !  
आमा : किन पढ्दैनौ ?  
दीपक : टाउको दुखेको छ ।  
आमा : किन दुख्यो ? थाहा छ ?  
दीपक : केही पनि थाहा छैन । किन दुखेको होला आमा ?  
आमा : तिमी राति धेरै बेर टिभी हेर्छौ । त्यसैले टाउको दुख्छ ।  
दीपक : टिभी हेर्दा टाउको दुख्छ, आमा ?  
आमा : त्यसो होइन, धेरै बेर टिभी हेर्नु हुँदैन । त्यो नै टाउको दुख्नुको कारण हो ।  
दीपक : त्यसो भए थोरै समय हेर्नुपर्छ ?  
आमा : अँ, ठिक भन्यौ, दीपक ।

## 8. शिक्षकको सहयोग लिई चित्रको नाम लेख्नुहोस् :

(क) ..... (दूरदर्शनम्/वैतन्तुकः)



(ख) ..... (द्विचक्रिका/वायुयानम्)



(ग) ..... (सङ्गणकम्/त्रिचक्रिका)



५. सही वर्ण लेखी शब्द बनाउनुहोस् :



दू...दर्शनम्



र....:



...लयानम्



...रयानम्



व....यानम्



...युयानम्

६. चित्र हेरी सही वाक्यमा ठिक चिनो लगाउनुहोस् :

अनुजः दन्तधावनम् करोति ।

अनुजा अपि दन्तधावनम् करोति ।

अनुजा गीतम् गायति ।

अनुजः अपि गीतम् गायति ।

अनुजः उत्तिष्ठति ।

अनुजा अपि उत्तिष्ठति ।

अनुजा समाचारपत्रम् पठति ।

अनुजः पुस्तकम् पठति ।

अनुजः बसयानम् चालयति ।

अनुजा कारयानम् चालयति ।




भाइ दाँत माभूछ । बहिनी पनि दाँत माभूछे । बहिनी गीत गाउँछे । भाइ पनि गीत गाउँछ । भाइ उठ्छ । बहिनी पनि उठ्छे । बहिनी खबरपत्रिका पढ्छे । भाइ पुस्तक पढ्छ । भाइ बस चलाउँछ । बहिनी कार चलाउँछे ।

## ७. शब्दजालबाट शब्द बनाउनुहोस् :

द्वि वि  
त्रि च क्रि का वि द्यु द्वी पः  
क्रि च्यु  
का ल्लिः

-----

## ८. चित्र हेरी के भइरहेको छ ? भन्नुहोस् :





अधुना - अहिले (Now a days)

पत्रम् - पत्रिका (Newspaper)

न्यूनता - कमी (Reduction)

सञ्चयः - बचत (Saving)

सर्वत्र - सबैतितर (Everywhere)

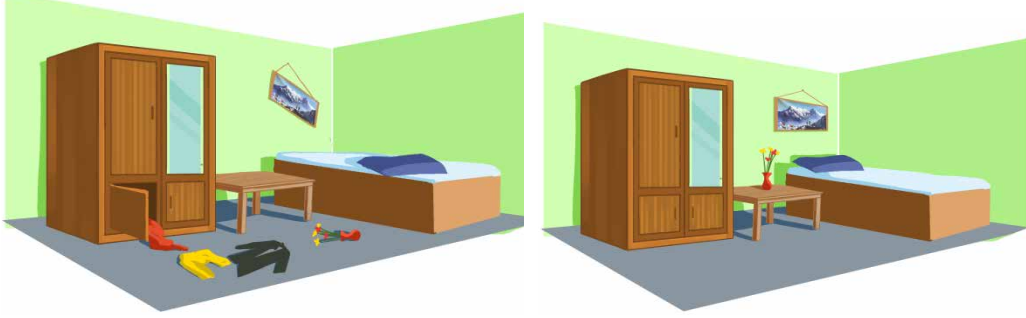
अतीव - अति नै (Too much)

सुचारु - सम्ररी (Smoothly)

वैज्ञानिकाः - वैज्ञानिकहरू (Scientists)

आविष्कारम् - आविष्कार (Invention)

## १. दुई चित्रमा के के भिन्नता छन् ? भन्नुहोस् :




## २. पढ्नुहोस् र उत्तर लेख्नुहोस् :

इदानीम् सर्वत्र दूरभाषः प्रचलने अस्ति । अयम् अतीव आवश्यकः वर्तते । अनेन दूरे स्थितैः जनैः सह वार्तालापः सुकरः भवति । तेन अस्माकम् कार्यम् सुचारु भवति ।

दूरभाषे सन्देशस्य सूचनायाः च आदानप्रदानम् भवति । वैज्ञानिकाः दूरभाषस्य आविष्कारम् अकुर्वन् ।

वैज्ञानिकाः सङ्गणकस्य, चलभाषस्य, द्विचक्रिकायाः च निर्माणम् अकुर्वन् । अधुना कारयानम् बसयानम् च प्रचलने स्तः । एतेषाम् प्रयोगेण समयस्य सञ्चयः भवति । व्यये च न्यूनता आयाति ।



अहिले सबैतिर फोन प्रचलनमा छ । यो अत्यन्तै आवश्यक छ । यसद्वारा टाढा रहेका मानिससँग कुराकानी सहज हुन्छ । यसबाट हाम्रो काम राम्ररी चल्छ ।  
फोनबाट सन्देश र सूचनाको पनि आदानप्रदान हुन्छ । वैज्ञानिकहरूले फोनको आविष्कार गरे । वैज्ञानिकहरूले कम्प्युटर, मोबाइल फोन र साइकल पनि बनाए । अहिले कार र बस प्रचलनमा छन् । यिनको प्रयोगले समयको बचत हुन्छ र खर्चमा पनि कमी आउँछ ।

### प्रश्नाः

(क) कस्य प्रयोगेण वार्तालापः सुकरः भवति ?

.....

(ख) के दूरभाषस्य आविष्कारम् अकुर्वन् ?

.....

(ग) चित्रे स्थितानाम् पञ्चानाम् वस्तूनाम् नामानि लिखत ।

.....

### ३. पद्विहोस् र उस्तै बनाएर सार्नुहोस् :

विद्युच्चुल्लिः ज्वलति । माता पिता च रोटिकाम् पचतः ।

.....

विद्युद्धीपः ज्वलति । अनुजः लिखति ।

.....

समाचारपत्रम् अस्ति । पिता पठति ।

.....

पत्रम् आगच्छति । अग्रजा वाचयति ।

.....

सङ्गणकम् अस्ति । अनुजा चालयति ।

.....



४. चित्र हेरी उत्तर भण्णुहोस् :



प्रश्नाः

- (क) कस्य चित्रम् अस्ति ?  
(ख) चित्रे कति बालाः सन्ति ?  
(ग) बालाः किम् कुर्वन्ति ?

५. पाठका आधारमा कोष्ठबाट उपयुक्त शब्द छानेर लेख्नुहोस् :

- अनुजः ..... । (लिखति, कूजति, वदति)  
सङ्गणकम् ..... । (नास्ति, अस्ति, वेत्ति)  
विद्युच्चुल्लिः ..... । (वसति, पश्यति, ज्वलति)  
चलभाषः ..... । (अस्ति, स्तः, सन्ति)

६. तपाईंले आज बिहान रेडियोमा सुनेका कुरा कक्षाका साथीलाई सुनाउनुहोस् ।

## षट्चत्वारिंशः पाठः

पत्रचिटिका - खाममा लगाइने टिकट (Ticket)

चिरम् - धेरै बेर (Long time)

प्रयच्छ - देऊ (Give)

नेत्रपीडा - आँखाको दुखाइ (Pain in the eye)

क्षणम् - एकैछिन (At a moment)

बहिः - बाहिर (Outside)

प्लवनम् - पौडी खेल्ने काम (Swimming)

पयोहिमम् - दुधे बरफ (Icecream)

जन्तुशाला - चिडियाखाना (Zoo)

उत्प्लवनम् - उफ्रने काम (Jumping)

घण्टागृहम् - घण्टाघर (Clock tower)

### १. सुन्नुहोस् र भन्नुहोस् :

अद्य वयम् आपणम् गच्छामः ।  
क्रीडनकम् वस्त्राणि क्रीणामः ।  
अद्य यूयम् रम्योद्यानम् गच्छथ ।  
उत्प्लवनम् प्लवनम् च कुरुथ ।  
अद्य ते जन्तुशालाम् गच्छन्ति ।  
बहून् जन्तून् खगान् च पश्यन्ति ।  
अद्य बालाः नगरम् गच्छन्ति ।  
ते घण्टागृहम् प्रासादम् च भ्रमन्ति ।



आज हामी बजार जान्छौं । खेलौना र कपडा किन्छौं । तिमीहरू रमाइलो बगैँचामा जान्छौ र उफ्रने पौडने गर्छौं । आज उनीहरू चिडियाखाना जान्छन् र धेरै जनावर र चराहरू हेर्छन् । आज बच्चाहरू सहर जान्छन् । उनीहरू घण्टाघर र दरबार घुम्छन् ।

### २. पढ्नुहोस् र सार्नुहोस् :

रम्योद्यानम् -----

वस्त्रम् -----

जन्तुशाला -----

घण्टागृहम् -----

अन्तःसञ्जालम् -----

कथाचित्रम् -----

पत्रचिटिका -----

पयोहिमम् -----

### ३. सुन्नुहोस् र भन्नुहोस् :

उद्घाटयति अन्तःसञ्जालम् क्रीणाति पयोहिमम्  
शनिवासरः कथाचित्राणि पत्रचिटिका चलभाषः

### ४. पढ्नुहोस् र उत्तर लेख्नुहोस् :

अद्य शनिवासरः अस्ति । अद्य अवकाशः  
अस्ति । अग्रजा सङ्गणकम् उद्घाटयति ।  
तत्र कथाचित्राणि सन्ति । आवाम् कथाचित्राणि  
पश्यावः ।

पिता तत्र आगच्छति । सः अन्तःसञ्जालम्  
चालयति । सः पत्रम् प्रेषयति । आवाम्  
सङ्गणकम् पश्यावः । पिता ओदनम् खादति ।  
आवाम् अपि ओदनम् खादावः ।

पिता आपणम् गच्छति । आवाम् अपि आपणम्  
गच्छावः । पिता रूप्यकाणि ददाति । पिता  
चलभाषम् क्रीणाति । चलभाषः सुन्दरः अस्ति । ततः वयम् अपरम् आपणम्  
गच्छामः । पिता पयोहिमम् क्रीणाति । आवाम् पयोहिमम् खादावः । पिता  
क्रीडनकानि अपि क्रीणाति । ततः वयम् गृहम् आगच्छामः । पिता क्रीडनकानि  
ददाति । आवाम् क्रीडावः ।



आज शनिबार हो । आज छुट्टी छ । दिदी कम्प्युटर खोल्नुहुन्छ । त्यहाँ कथाचित्रहरू छन् । हामी  
कथाचित्र हेर्छौं ।

बुबा त्यहाँ आउनुहुन्छ । उहाँ कम्प्युटर चलाउनुहुन्छ । उहाँ चिठी पठाउनुहुन्छ । बुबा भात  
खानुहुन्छ । हामी पनि भात खान्छौं ।

बुबा बजार जानुहुन्छ । हामी पनि बजार जान्छौं । बुबा पैसा दिनुहुन्छ । बुबा मोबाइल फोन  
किन्नुहुन्छ । मोबाइल राम्रो छ । त्यसपछि हामी अर्को पसलमा जान्छौं । बुबा दुधे बरफ किन्नुहुन्छ ।  
हामी दुधे बरफ खान्छौं । बुबा खेलौना किन्नुहुन्छ । हामी खेल्छौं ।

## प्रश्नाः

(क) अद्य कः वासरः अस्ति ?

-----

(ख) कः सङ्गणकम् उद्घाटयति ?

-----

(ग) चलभाषः कीदृशः अस्ति ?

-----

(घ) कः पत्रम् प्रेषयति ?

-----

५. पाठका आधारमा खाली ठाउँमा उपयुक्त राखी वाक्य पूरा गर्नुहोस् :

----- अवकाशः अस्ति ।

----- अन्तःसञ्जालम् चालयति ।

चलभाषः ----- अस्ति ।

ततः वयम् गृहम् ----- ।

६. पालैपालो पढ्नुहोस् :

पिता – पुत्रि ! मम चलभाषम् यच्छ ।

पुत्री – किमर्थम् पितः ! क्षणम् खेलितुम् इच्छामि ।

पिता – सपदि यच्छ, तव मातुलेन सह संलपामि ।

पुत्री – कृपया दूरभाषस्य प्रयोगम् करोतु ।

पिता – न, चिरम् खेलितम् । प्रयच्छ ।

पुत्री – अस्तु पितः ! स्वीकरोतु ।



पिता – त्वम् जानासि यव । चलभाषे खेलनम् हानिकरम् ।  
 पुत्री – आम्, अहम् जानामि । यतेन नेत्रपीडा भवति ।  
 पिता – शोभनम् । मम पुत्री ज्ञानिनी अस्ति ।  
 पुत्री – तर्हि अहम् बहिः खेलामि ।  
 पिता – अस्तु, गच्छ, बहिः खेल ।

बुबा	: छोरी ! मेरो मोबाइल देऊ ।
छोरी	: किन बुबा ? एकछिन खेलन चाहन्छु ।
बुबा	: तुरुन्त देऊ, तिम्रो मामासँग कुरा गर्छु ।
छोरी	: कृपया, टेलिफोन प्रयोग गर्नुहोस् ।
बुबा	: हुँदैन, धेरै बेर खेल्यौ । देऊ ।
छोरी	: हुन्छ बुबा ! लिनुहोस् ।
बुबा	: तिम्रीलाई थाहै छ । मोबाइलमा खेलनु हानिकारक हुन्छ ।
छोरी	: हो, मलाई थाहा छ । यसले आँखामा समस्या हुन्छ ।
बुबा	: राम्रो । मेरी छोरी ज्ञानी छिन् ।
छोरी	: त्यसो भए म बाहिर खेल्छु ।
बुबा	: हुन्छ, जाऊ, बाहिर खेल ।

७. चित्रमा के के भइरहेको छ ? भन्नुहोस् :

